

IT INDEX NEWS

SCHWACHE FÜRS AUTO
BFL FÜR IT

NEUES INDEX-TOOL AUF DER WEBSEITE: PORTFOLIO DIREKT

PORTFOLIO-BEWERTUNG SOFORT PER MAUSKLICK OHNE REGISTRIERUNG UND ANMELDUNG + AKTUELLE ANALYSE: DER NEU- UND GEBRAUCHTMARKT FÜR PCs, NOTEBOOKS UND MONITORE IM JAHRESRÜCKBLICK 2007 + DAS NEUE HERSTELLER-RANKING FÜR DAS IV. QUARTAL IST DA

IT-MARKT IM DEZ. '07

Personal Computers

Gebraucht ▲ 4,2 %
Neu ▼ 7,4 %

Notebooks

Gebraucht ▼ 3,8 %
Neu ▼ 1,3 %

TFTs

Gebraucht ▲ 2,7 %
Neu ▲ 0,4 %

CRTs

Gebraucht 0,0 %
Neu ▲ 6,5 %

EDITORIAL



Liebe Interessenten des BFL IT INDEX,

pünktlich zur ersten Newsletter-Ausgabe in diesem Jahre, möchten wir Ihnen gerne unser neues Produkt „Portfolio Direkt“ vorstellen, das Ihnen ab sofort auf unserer Homepage zur Verfügung steht.

Portfolio Direkt ist das erste Marktwert-Tool für gesamte IT-Bestände, das „live“ sofort den individuellen Portfolio-Wert anzeigt. Somit können IT-Entscheider schnell und unkompliziert den aktuellen Marktwert ihres IT-Bestands ermitteln - ohne Registrierung oder Anmeldung. Jeder Interessent kann gleich kostenfrei beginnen.

Per Mausclick werden die PC-, Notebook- und Monitorbestände eingegeben – der individuelle Bestandwert wird ohne Umwege direkt auf der Hauptseite angezeigt.

Portfolio Direkt bietet dem Nutzer bei einer Registrierung weiterführende Service-Features an, wie z.B. den eingestellten IT-Bestand zu speichern, um stets den aktuellen Marktwert für das eigene Portfolio zu verfolgen. Darüber hinaus kann die Dateneingabe auch bequem über das Hochladen einer Bestandsliste erfolgen. Zusätzlich kann jederzeit das bewertete Portfolio für eigene Zwecke heruntergeladen werden.

Machen Sie selbst ein Bild vom Portfolio Direkt auf www.bfl-it-index.de.

Wie gewohnt beschäftigt sich die aktuelle Marktanalyse des BFL IT INDEX im Januar mit der Marktentwicklung des abgelaufenen Jahres. Hierfür haben wir für jede Produktgruppe einen Jahresrückblick zusammengestellt. Sie finden die Ergebnisse dieser Auswertung wie gewohnt in unserem Analyseteil.

Beste Grüße,

Christian Hammamy
Produkt Manager BFL Leasing

INHALT

MARKTPREISE

Personal Computers	Seite 2
Notebooks	Seite 3
TFT-Monitore	Seite 4
CRT-Monitore	Seite 5

WERTVERLÄUFE

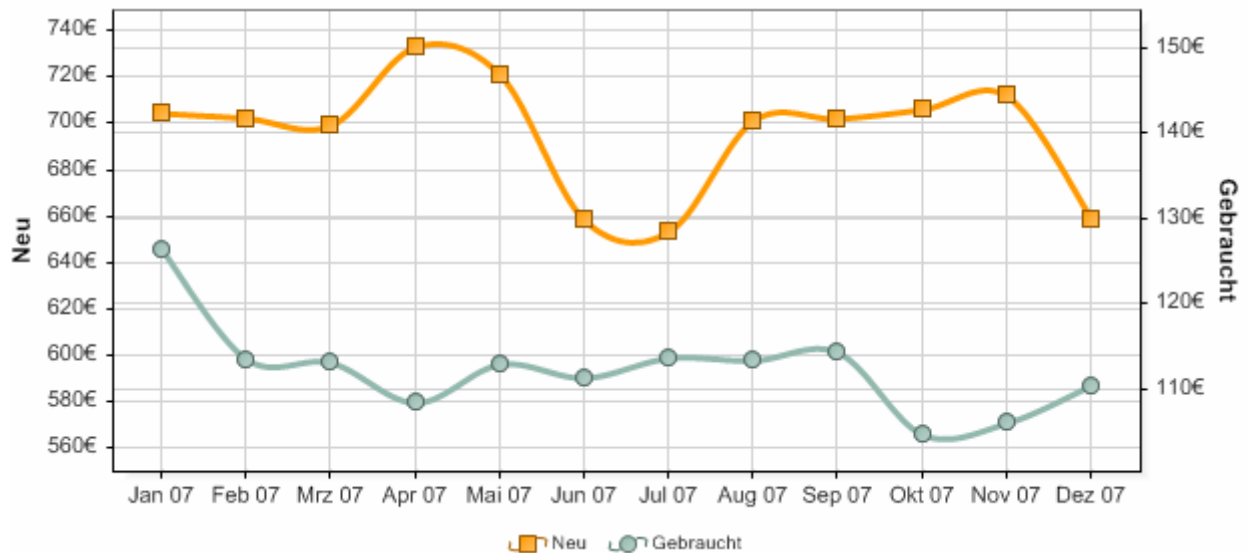
Personal Computers	Seite 2
Notebooks	Seite 3
TFT-Monitore	Seite 4
CRT-Monitore	Seite 5

AKTUELLE ANALYSEN

Jahresüberblick 2007	Seite 6
Hersteller-Ranking IV. Quartal	Seite 8

AKTUELLE WERTVERLÄUFE UND MARKTPREISE FÜR NEUE UND GEBRAUCHTE PERSONAL COMPUTERS

PCs Jahresverlauf



PCs Marktpreise

Art	CPU	MHz	RAM	HDD	LW	EK	VK/Auk	Tend.
Neu	Pentium 4 D	2800-3000	1024	80-160	DVD	-/-	515 €	▼
Neu	Core 2 Duo	1860-2160	1024	80-250	DVD	-/-	804 €	▼
Neu	Pentium 4	3200-3400	512	80-160	DVD	-/-	529 €	▼
Neu	Pentium 4	2800-3060	512	80-160	DVD	-/-	570 €	▼
Neu	Celeron	3060-3200	512	80	DVD	-/-	461 €	▼
Gebraucht	Pentium 4	2400-2600	512	60-100	DVD	72 €	119 €	▼
Gebraucht	Pentium 4	2000-2200	512	40-80	DVD	64 €	107 €	▼
Gebraucht	Pentium 4	1400-1800	256	40-80	DVD	49 €	85 €	▲
Gebraucht	Pentium 3	1000-1333	256	20-40	CD	20 €	44 €	▼
Gebraucht	Pentium 3	700-950	128	20-20	CD	6 €	24 €	▼
Gebraucht	Pentium 3	450-667	128	10-20	CD	3 €	20 €	▼
Gebraucht	Pentium 2	266-450	128	6-10	CD	-/-	12 €	▲
Gebraucht	Celeron	2000-2400	256	40-80	DVD	44 €	79 €	▼
Gebraucht	Celeron	1200-1800	256	20-40	CD	36 €	67 €	▲
Gebraucht	Celeron (P3)	566-1000	256	10-20	CD	15 €	37 €	▼
Gebraucht	Celeron (P2)	266-533	256	4-10	CD	0 €	16 €	▼
Neu	Athlon 64 X2	3600-4600	1024	100-250	DVD	-/-	537 €	▲
Neu	Athlon 64	3200-3600	512	80-160	DVD	-/-	540 €	▲
Gebraucht	Athlon XP	2400-2600	512	80-80	DVD	65 €	109 €	▼
Gebraucht	Athlon XP	1800-2200	512	60-80	DVD	63 €	105 €	▲
Gebraucht	Athlon XP	1400-1700	256	20-40	DVD	37 €	68 €	▲
Gebraucht	Athlon	1000-1200	256	20-40	CD	19 €	43 €	▼
Gebraucht	Athlon	500-900	256	20-40	CD	20 €	44 €	▲

AKTUELLE WERTVERLÄUFE UND MARKTPREISE FÜR NEUE UND GEBRAUCHTE NOTEBOOKS

Notebooks Jahresverlauf

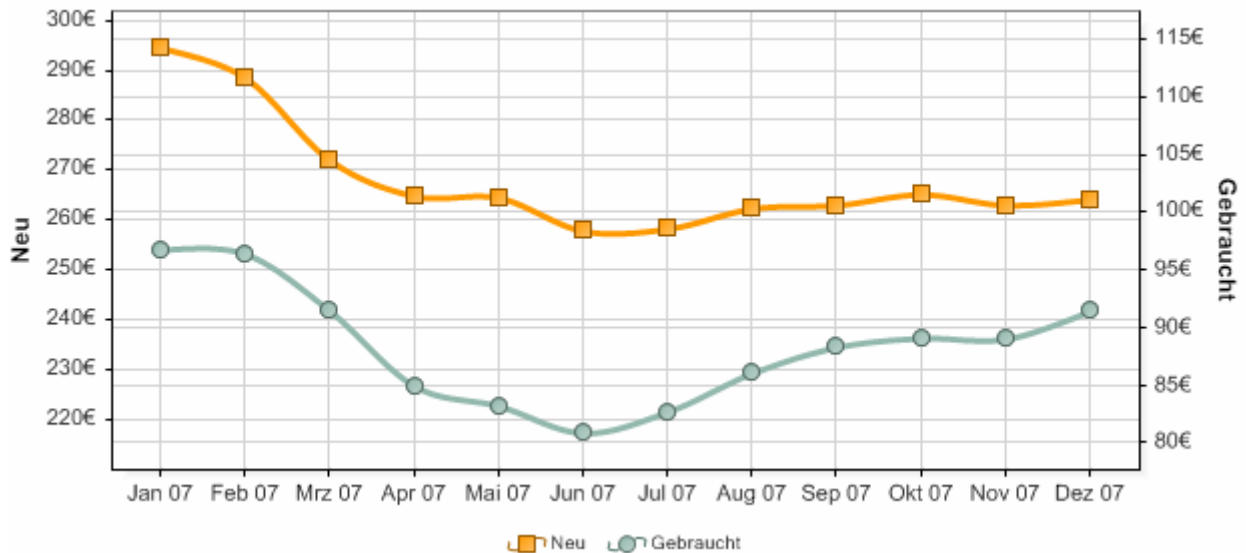


Notebooks Marktpreise

Art	CPU	MHz	RAM	HDD	LW	EK	VK/Auk	Tend.
Neu	Core 2 Duo	2000-2330	2048	100-160	DVD	-/-	1.390 €	▼
Neu	Core 2 Duo	1660-1830	1024	80-120	DVD	-/-	1.088 €	▲
Neu	Core Duo	2000-2160	1024	100-120	DVD	-/-	2.005 €	▲
Neu	Core Duo	1666-1830	512	60-80	DVD	-/-	1.429 €	▲
Neu	Pentium M Centrino	2100-2266	1024	80-120	DVD	-/-	2.252 €	▼
Neu	Pentium M Centrino	1800-2000	512	80-100	DVD	-/-	1.579 €	▼
Neu	Pentium M Centrino	1500-1700	512	40-80	DVD	-/-	1.322 €	▲
Neu	Celeron	1600-1730	512	60-80	DVD	-/-	494 €	▼
Gebraucht	Pentium M Centrino	1800-2000	512	60-80	DVD	253 €	340 €	▼
Gebraucht	Pentium M Centrino	1500-1700	512	60-80	DVD	226 €	305 €	▼
Gebraucht	Pentium M Centrino	1000-1400	512	20-40	DVD	197 €	267 €	▼
Gebraucht	Pentium 4	2800-3066	512	60-100	DVD	212 €	287 €	▼
Gebraucht	Pentium 4	2400-2660	512	40-80	DVD	177 €	242 €	▼
Gebraucht	Pentium 4	2000-2200	512	20-60	DVD	174 €	237 €	▼
Gebraucht	Pentium 4	1400-1800	256	20-40	DVD	148 €	204 €	▼
Gebraucht	Pentium 3	1000-1333	256	20	CD	115 €	160 €	▼
Neu	Turion 64 X2	1600-1800	1024	100-120	DVD	-/-	748 €	▼
Neu	Turion 64	2000-2200	1024	100-120	DVD	-/-	532 €	▼
Neu	Turion 64	1600-1800	512	80	DVD	-/-	841 €	▲
Neu	Sempron	3200-3400	1024	80-100	DVD	-/-	582 €	▼
Gebraucht	Athlon XP	2800-3200	512	40-80	DVD	174 €	237 €	▼
Gebraucht	Athlon XP	2400-2600	512	40-80	DVD	169 €	231 €	▼
Gebraucht	Athlon XP	1800-2200	512	20-40	DVD	165 €	226 €	▲

AKTUELLE WERTVERLÄUFE UND MARKTPREISE FÜR NEUE UND GEBRAUCHTE TFT-MONITORE (FLACHBILDSCHIRME)

TFT-Monitore Jahresverlauf

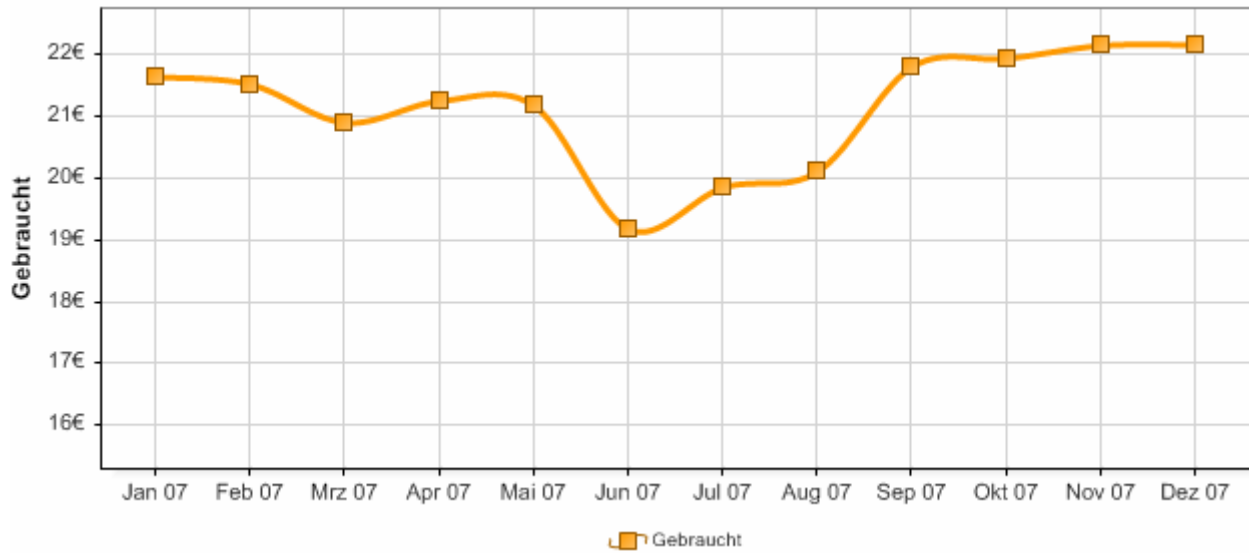


TFT-Monitore Marktpreise

Art	Größe (Zoll)	EK	VK/Auk	Tend.
Neu	18-19	- / -	225 €	▲
Neu	17	- / -	220 €	▲
Neu	15	- / -	205 €	▲
Gebraucht	18-19	71 €	109 €	▲
Gebraucht	17	47 €	75 €	▲
Gebraucht	15	30 €	51 €	▲

AKTUELLE WERTVERLÄUFE UND MARKTPREISE FÜR NEUE UND GEBRAUCHTE CRT-MONITORE (RÖHRENBILDSCHIRME)

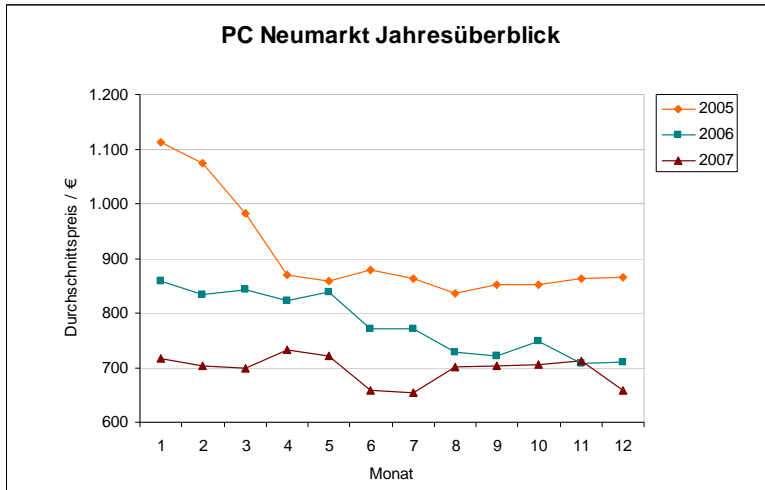
CRT-Monitore Jahresverlauf



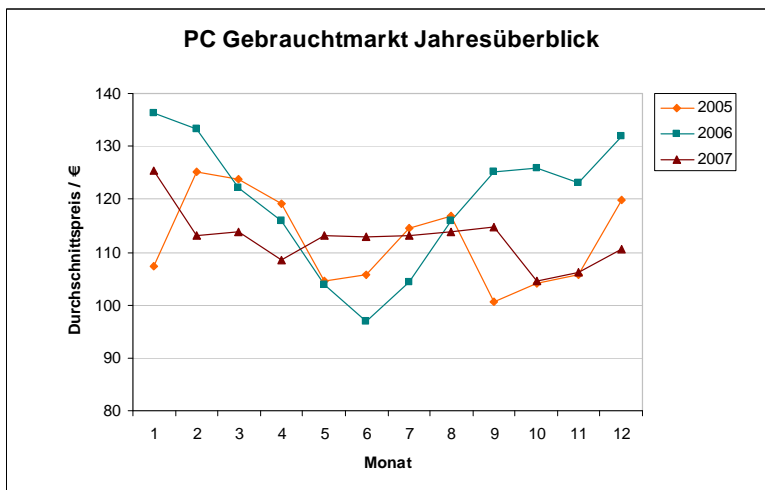
CRT-Monitore Marktpreise

Art	Größe (Zoll)	EK	VK/Auk	Tend.
Gebraucht	21	- / -	25 €	▼
Gebraucht	19	- / -	19 €	▲
Gebraucht	17	- / -	13 €	▲

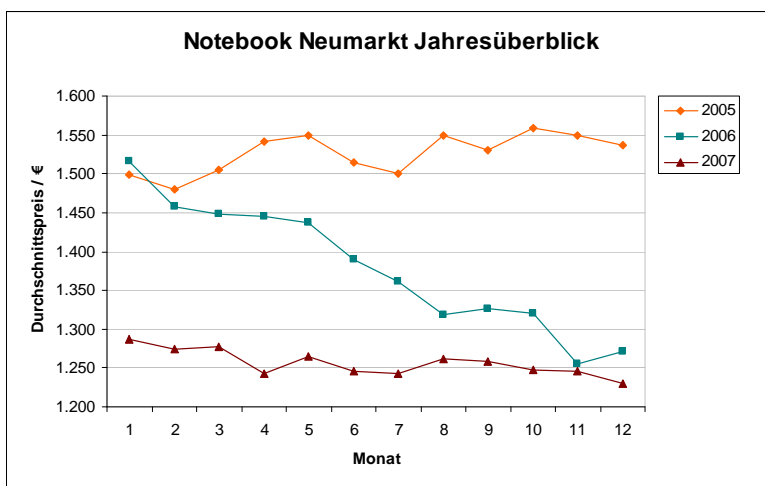
AKTUELLE MARKTANALYSEN: JAHRESÜBERBLICK 2007



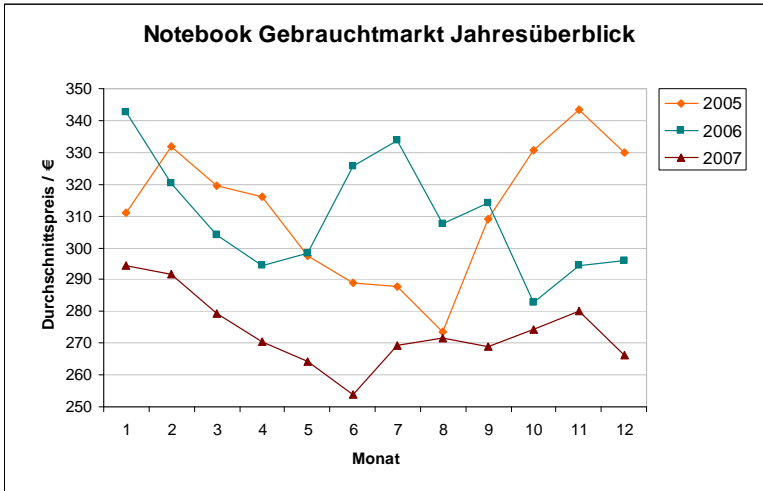
2007 war der Verlauf der Durchschnittspreise auf dem PC-Neumarkt im Vergleich zu den beiden vorigen Jahren 2005 und 2006 auf einem geringeren Preisniveau gleichbleibend. Der anfänglich hohe Preissturz in 2005 fand in den Folgejahren nicht wieder statt.



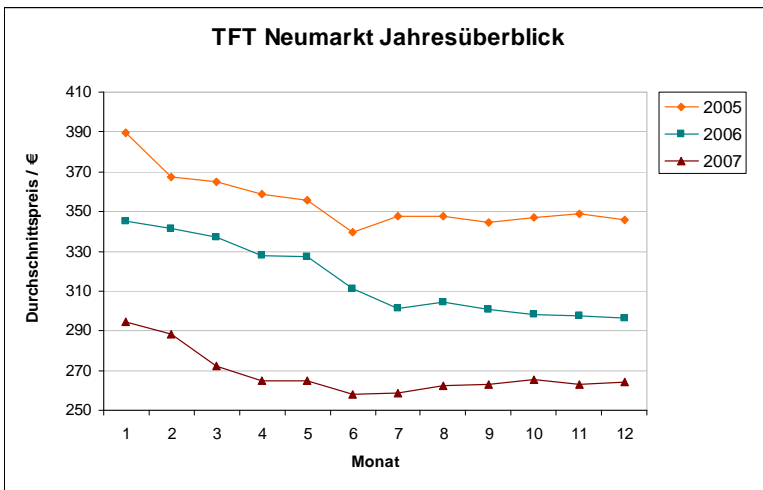
Die letzten drei Jahre über konnte man bei den Preisverläufen immer wieder ähnliche Ausschläge zur gleichen Zeit feststellen: Die zur Jahresmitte fallenden Preise deuten auf ein Sommerloch hin. Stärker ansteigende Marktpreise zum Jahresende, lassen auf den Einfluss des Weihnachtsgeschäftes vermuten. Im Gegensatz zu den Vorjahren war der Verlauf in 2007 wesentlich gleichmäßiger.



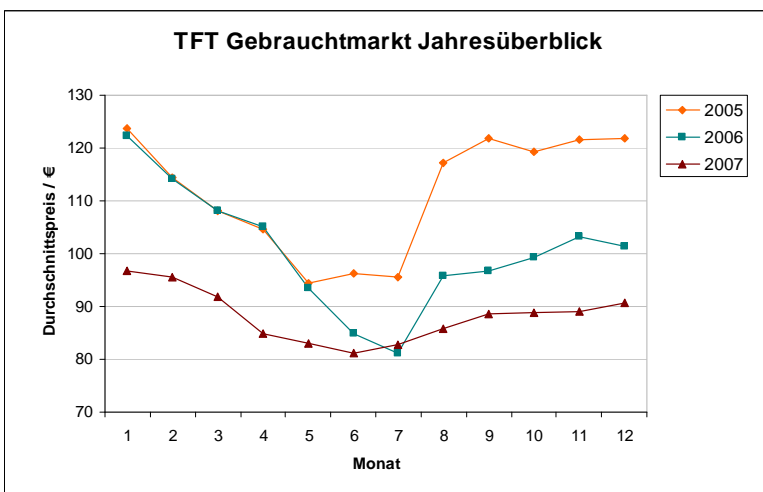
2005 waren die durchschnittlichen Preise neuer Notebooks stabil mit leichtem Anstieg und wurden im anschließenden Jahr von einem rapiden, kontinuierlichen Preisverfall gefolgt. In 2007 war der Verlauf verhältnismäßig stabiler auf einem niedrigeren Preisniveau mit leicht fallender Tendenz.



In den ersten beiden dargestellten Jahren 2005 und 2006 hatten die Preisverläufe sehr atypische Verläufe mit beinahe entgegengesetzten Ausschlägen. Im darauf folgenden Jahr verlief das eher gesunkene Preisniveau gemäßigt und ohne extreme „Spitzen“.



Über den gesamten Betrachtungszeitraum von drei Jahren kann man deutlich einen ähnlichen, kontinuierlich fallenden Verlauf erkennen. Jeweils ab Juli eines Jahres haben sich die Durchschnittspreise stabilisiert.



Ähnlich den Entwicklungen auf dem PC-Gebrauchtmkt zeigen die Verläufe der gebrauchten TFT-Bildschirme jährlich starke Preisnachlässe zum Sommer hin und warten auch zum Jahresende mit relativ höheren Preisen auf. 2007 fällt die Preisentwicklung ebenfalls gemäßiger auf einem niedrigeren Preisniveau aus.

HERSTELLER-RANKING

Gebrauchte IT-Objekte mit gleicher Konfiguration und Alter haben unterschiedliche Wiederverkaufspreise am Markt – hierbei spielt der Faktor "Marke" eine wichtige Rolle. Das Ranking des BFL IT INDEX zeigt welcher Hersteller die wertbeständigsten Geräte stellt.

Zeitraum: 4. Quartal 2007

PERSONAL COMPUTER

Rang	Hersteller
1	Sony
2	Dell
3	Fujitsu-Siemens
4	Acer
5	HP/Compaq

NOTEBOOK

Rang	Hersteller
1	Sony
2	Samsung
3	Asus
4	IBM
5	HP/Compaq

TFT-MONITOR

Rang	Hersteller
1	Sony
2	Eizo
3	Dell
4	Samsung
5	Benq

CRT-MONITOR

Rang	Hersteller
1	IBM
2	Dell
3	Eizo
4	LG
5	Sony