

IT INDEX NEWS

SCHWACHE FÜRS AUTO
BFL FÜR IT

IT-GEBRAUCHT- UND NEUMARKT IM DREI-JAHRESVERGLEICH

ANALYSE AUFGETEILT NACH DEN PRODUKTGRUPPEN PCs, NOTEBOOKS, TFT- UND CRT-MONITORE +
UNTERSCHIEDLICHE ENTWICKLUNGEN IN BEIDEN MÄRKTEN + EINDEUTIGE ZYKLISCHE TENDENZEN ZU ERKENNEN

EDITORIAL



Liebe Interessenten des BFL IT INDEX,

wir freuen uns über jede Anregung aus unserem Nutzerkreis hinsichtlich möglicher Themen für unsere Marktanalyse, die monatlich im Newsletter und auf der Internetseite des IT INDEX veröffentlicht wird.

Aus den vielen Anfragen konnte entnommen werden, dass zum einen ein längerer Betrachtungszeitraum der Marktpreisentwicklungen sowie eine Gegenüberstellung des jeweiligen Gebraucht- und Neumarktes einer Kategorie von Interesse wären.

Gerne haben wir diese beiden Punkte aufgenommen und nun in unserer November-Analyse ausgewertet.

Die aktuelle Index-Betrachtung vergleicht anhand eines relativen 3-Jahresverlaufs die Entwicklung des IT-Gebrauchtmrkts

mit der Angebotssituation im IT-Neumarkt – aufgeteilt nach den vier Produktkategorien PCs, Notebooks, TFT- und CRT-Monitore.

„Relativer Jahresverlauf“ bedeutet in diesem Zusammenhang, dass ausgehend vom Startzeitpunkt der Betrachtung im Dezember 2004 (100%) die weitere Preisentwicklung einer Produktgruppe prozentual zu diesem Wert gemessen wurde.

Sämtliche Portfolioverschiebungen, die sich im Betrachtungszeitraum vollzogen haben, wurden in der Analyse berücksichtigt. Als Beispiel wäre hier zu nennen, der kontinuierliche Rückgang des Pentium- und Pentium II-Anteils im PC-Gebrauchtmarkt zu Gunsten neuerer Konfigurationen.

Sie finden die Ergebnisse dieser Auswertung wie gewohnt in unserem Analyseteil ab Seite 6 in diesem Newsletter.

Beste Grüsse,

Christian Hammamy
Produkt Manager BFL Leasing

IT-MARKT IM OKT. '07

Personal Computers

Gebraucht ▽ 8,4 %
Neu ▲ 0,6 %

Notebooks

Gebraucht ▲ 2,2 %
Neu ▽ 0,8 %

TFTs

Gebraucht ▲ 0,9 %
Neu ▲ 0,8 %

CRTs

Gebraucht ▲ 0,6 %
Neu ▲ 6,0 %

INHALT

MARKTPREISE

| | |
|--------------------|---------|
| Personal Computers | Seite 2 |
| Notebooks | Seite 3 |
| TFT-Monitore | Seite 4 |
| CRT-Monitore | Seite 5 |

WERTVERLÄUFE

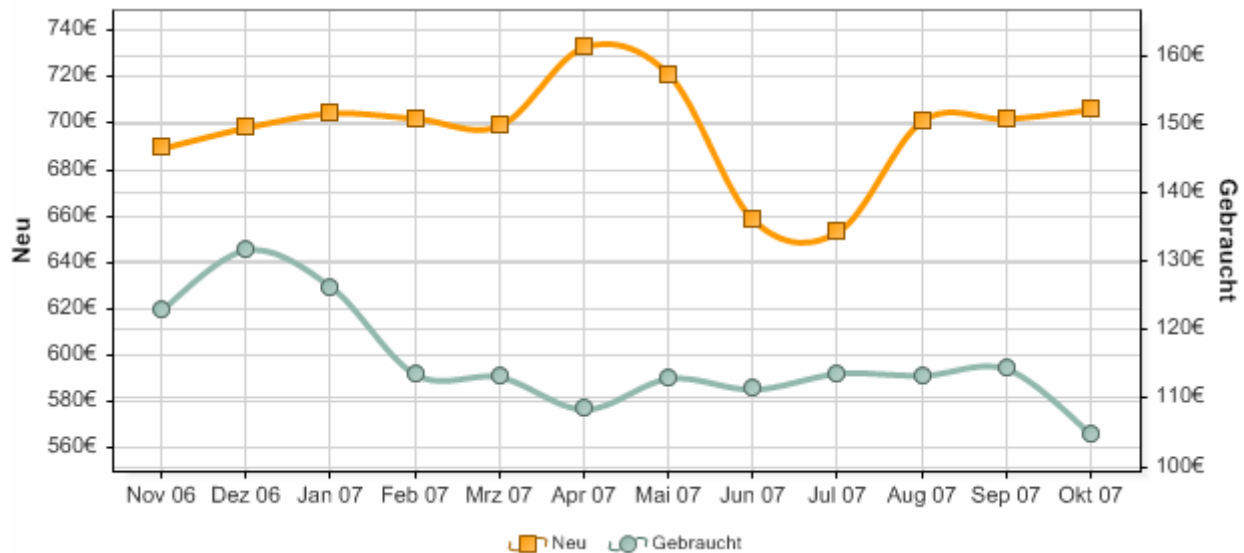
| | |
|--------------------|---------|
| Personal Computers | Seite 2 |
| Notebooks | Seite 3 |
| TFT-Monitore | Seite 4 |
| CRT-Monitore | Seite 5 |

AKTUELLE ANALYSEN

| | |
|-------------------------------|---------|
| IT-Markt im 3-Jahresvergleich | Seite 6 |
| Hersteller-Ranking | Seite 9 |

AKTUELLE WERTVERLÄUFE UND MARKTPREISE FÜR NEUE UND GEBRAUCHTE PERSONAL COMPUTERS

PCs Jahresverlauf



PCs Marktpreise

| Art | CPU | MHz | RAM | HDD | LW | EK | VK/Auk | Tend. |
|-----------|--------------|-----------|------|---------|-----|------|--------|-------|
| Neu | Pentium 4 D | 2800-3000 | 1024 | 80-160 | DVD | -/- | 639 € | ▲ |
| Neu | Core 2 Duo | 1860-2160 | 1024 | 80-250 | DVD | -/- | 881 € | ▼ |
| Neu | Pentium 4 | 3200-3400 | 512 | 80-160 | DVD | -/- | 693 € | ▲ |
| Neu | Pentium 4 | 2800-3060 | 512 | 80-160 | DVD | -/- | 629 € | ▲ |
| Neu | Celeron | 3060-3200 | 512 | 80 | DVD | -/- | 602 € | ▲ |
| Gebraucht | Pentium 4 | 2400-2600 | 512 | 60-100 | DVD | 72 € | 118 € | ▼ |
| Gebraucht | Pentium 4 | 2000-2200 | 512 | 40-80 | DVD | 59 € | 100 € | ▼ |
| Gebraucht | Pentium 4 | 1400-1800 | 256 | 40-80 | DVD | 47 € | 83 € | ▼ |
| Gebraucht | Pentium 3 | 1000-1333 | 256 | 20-40 | CD | 24 € | 49 € | ▲ |
| Gebraucht | Pentium 3 | 700-950 | 128 | 20-20 | CD | 7 € | 25 € | ▼ |
| Gebraucht | Pentium 3 | 450-667 | 128 | 10-20 | CD | 2 € | 18 € | ▼ |
| Gebraucht | Pentium 2 | 266-450 | 128 | 6-10 | CD | -/- | 13 € | ▲ |
| Gebraucht | Celeron | 2000-2400 | 256 | 40-80 | DVD | 53 € | 91 € | ▲ |
| Gebraucht | Celeron | 1200-1800 | 256 | 20-40 | CD | 26 € | 52 € | ▼ |
| Gebraucht | Celeron (P3) | 566-1000 | 256 | 10-20 | CD | 11 € | 32 € | ▼ |
| Gebraucht | Celeron (P2) | 266-533 | 128 | 4-10 | CD | 0 € | 16 € | ▼ |
| Neu | Athlon 64 X2 | 3600-4600 | 1024 | 100-250 | DVD | -/- | 514 € | ▼ |
| Neu | Athlon 64 | 3200-3600 | 512 | 80-160 | DVD | -/- | 547 € | ▼ |
| Gebraucht | Athlon XP | 2400-2600 | 512 | 80-80 | DVD | 72 € | 118 € | ▼ |
| Gebraucht | Athlon XP | 1800-2200 | 512 | 60-80 | DVD | 60 € | 101 € | ▼ |
| Gebraucht | Athlon XP | 1400-1700 | 256 | 20-40 | DVD | 43 € | 76 € | ▼ |
| Gebraucht | Athlon | 1000-1200 | 256 | 20-40 | CD | 22 € | 47 € | ▲ |
| Gebraucht | Athlon | 500-900 | 256 | 20-40 | CD | 8 € | 27 € | ▼ |

AKTUELLE WERTVERLÄUFE UND MARKTPREISE FÜR NEUE UND GEBRAUCHTE NOTEBOOKS

Notebooks Jahresverlauf

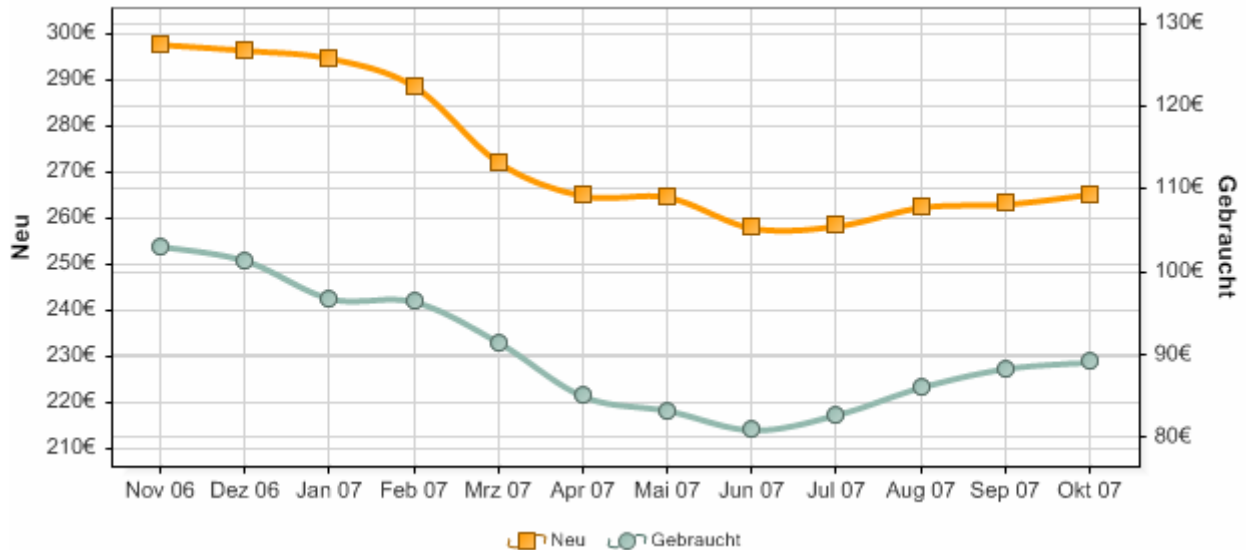


Notebooks Marktpreise

| Art | CPU | MHz | RAM | HDD | LW | EK | VK/Auk | Tend. |
|-----------|--------------------|-----------|------|---------|-----|-------|---------|-------|
| Neu | Core 2 Duo | 2000-2330 | 2048 | 100-160 | DVD | -/- | 1.487 € | ▼ |
| Neu | Core 2 Duo | 1660-1830 | 1024 | 80-120 | DVD | -/- | 1.064 € | ▼ |
| Neu | Core Duo | 2000-2160 | 1024 | 100-120 | DVD | -/- | 1.927 € | ▲ |
| Neu | Core Duo | 1666-1830 | 512 | 60-80 | DVD | -/- | 1.463 € | ▲ |
| Neu | Pentium M Centrino | 2100-2266 | 1024 | 80-120 | DVD | -/- | 2.270 € | ▲ |
| Neu | Pentium M Centrino | 1800-2000 | 512 | 80-100 | DVD | -/- | 1.584 € | ▲ |
| Neu | Pentium M Centrino | 1500-1700 | 512 | 40-80 | DVD | -/- | 1.310 € | ▼ |
| Neu | Celeron | 1600-1730 | 512 | 60-80 | DVD | -/- | 569 € | ▲ |
| Gebraucht | Pentium M Centrino | 1800-2000 | 512 | 60-80 | DVD | 271 € | 364 € | ▼ |
| Gebraucht | Pentium M Centrino | 1500-1700 | 512 | 60-80 | DVD | 236 € | 318 € | ▼ |
| Gebraucht | Pentium M Centrino | 1000-1400 | 512 | 20-40 | DVD | 202 € | 274 € | ▲ |
| Gebraucht | Pentium 4 | 2800-3066 | 512 | 60-100 | DVD | 214 € | 289 € | ▼ |
| Gebraucht | Pentium 4 | 2400-2660 | 512 | 40-80 | DVD | 182 € | 247 € | ▼ |
| Gebraucht | Pentium 4 | 2000-2200 | 512 | 20-60 | DVD | 172 € | 234 € | ▼ |
| Gebraucht | Pentium 4 | 1400-1800 | 256 | 20-40 | DVD | 146 € | 201 € | ▲ |
| Gebraucht | Pentium 3 | 1000-1333 | 256 | 20 | CD | 119 € | 166 € | ▼ |
| Neu | Turion 64 X2 | 1600-1800 | 1024 | 100-120 | DVD | -/- | 749 € | ▲ |
| Neu | Turion 64 | 2000-2200 | 1024 | 100-120 | DVD | -/- | 929 € | ▲ |
| Neu | Turion 64 | 1600-1800 | 512 | 80 | DVD | -/- | 776 € | ▼ |
| Neu | Sempron | 3200-3400 | 1024 | 80-100 | DVD | -/- | 603 € | ▼ |
| Gebraucht | Athlon XP | 2800-3200 | 512 | 40-80 | DVD | 178 € | 242 € | ▼ |
| Gebraucht | Athlon XP | 2400-2600 | 512 | 40-80 | DVD | 170 € | 232 € | ▼ |

AKTUELLE WERTVERLÄUFE UND MARKTPREISE FÜR NEUE UND GEBRAUCHTE TFT-MONITORE (FLACHBILDSCHIRME)

TFT-Monitore Jahresverlauf

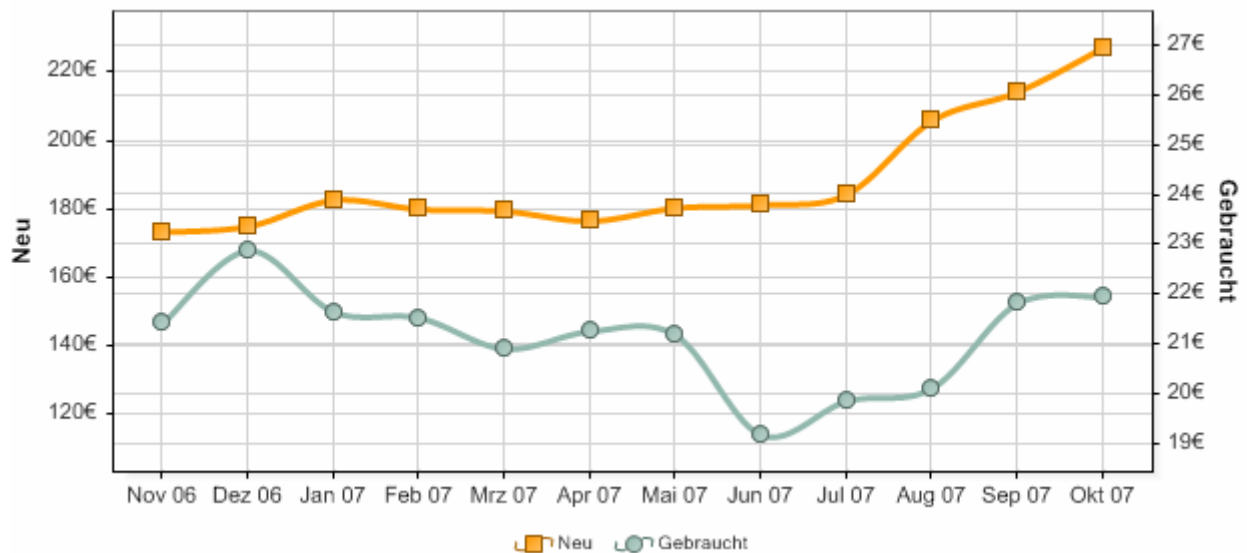


TFT-Monitore Marktpreise

| Art | Größe (Zoll) | EK | VK/Auk | Tend. |
|-----------|--------------|-------|--------|-------|
| Neu | 18-19 | - / - | 231 € | ▲ |
| Neu | 17 | - / - | 220 € | ▲ |
| Neu | 15 | - / - | 197 € | ▼ |
| Gebraucht | 18-19 | 70 € | 109 € | ▲ |
| Gebraucht | 17 | 45 € | 72 € | ▲ |
| Gebraucht | 15 | 27 € | 47 € | ▼ |

AKTUELLE WERTVERLÄUFE UND MARKTPREISE FÜR NEUE UND GEBRAUCHTE CRT-MONITORE (RÖHRENBILDSCHIRME)

CRT-Monitore Jahresverlauf



CRT-Monitore Marktpreise

| Art | Größe (Zoll) | EK | VK/Auk | Tend. |
|-----------|--------------|-------|--------|-------|
| Neu | 19 | - / - | 151 € | ▲ |
| Neu | 17 | - / - | 183 € | ▲ |
| Gebraucht | 21 | - / - | 26 € | ▼ |
| Gebraucht | 19 | - / - | 19 € | ▼ |
| Gebraucht | 17 | - / - | 14 € | ▲ |

AKTUELLE MARKTANALYSEN

IT-Gebraucht- und Neumarkt im Drei-Jahresvergleich

Die aktuelle Index-Betrachtung vergleicht anhand eines relativen 3-Jahresverlaufs die Entwicklung des IT-Gebrauchtmarkts mit der Angebotssituation im IT-Neumarkt – aufgeteilt nach den vier Produktkategorien PCs, Notebooks, TFT- und CRT-Monitore.

„Relativer Jahresverlauf“ bedeutet in diesem Zusammenhang, dass ausgehend vom Startzeitpunkt der Betrachtung im Dezember 2004 (100%) die weitere Preisentwicklung einer Produktgruppe prozentual zu diesem Wert gemessen wurde.

Sämtliche Portfolioverschiebungen, die sich im Betrachtungszeitraum vollzogen haben, wurden in der Analyse berücksichtigt. Als Beispiel wäre hier zu nennen, der kontinuierliche Rückgang des Pentium- und Pentium II-Anteils im PC-Gebrauchtmarkt.

Die Ergebnisse der Analyse zeigen unterschiedliche Entwicklungen bei den einzelnen Produktkategorien auf.

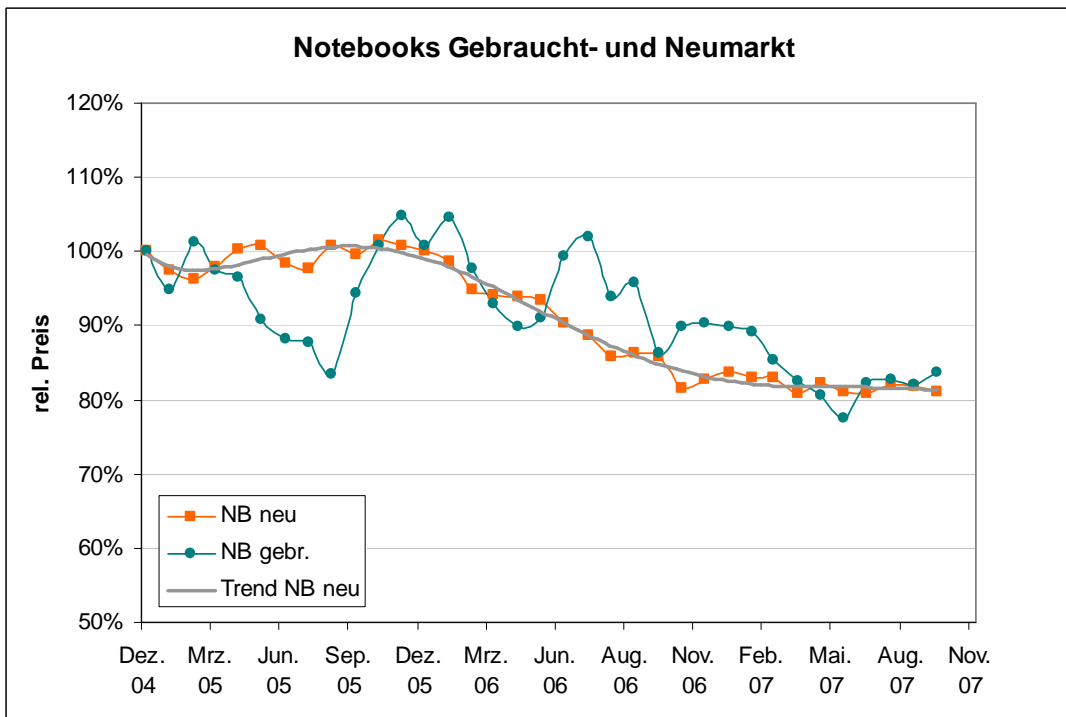
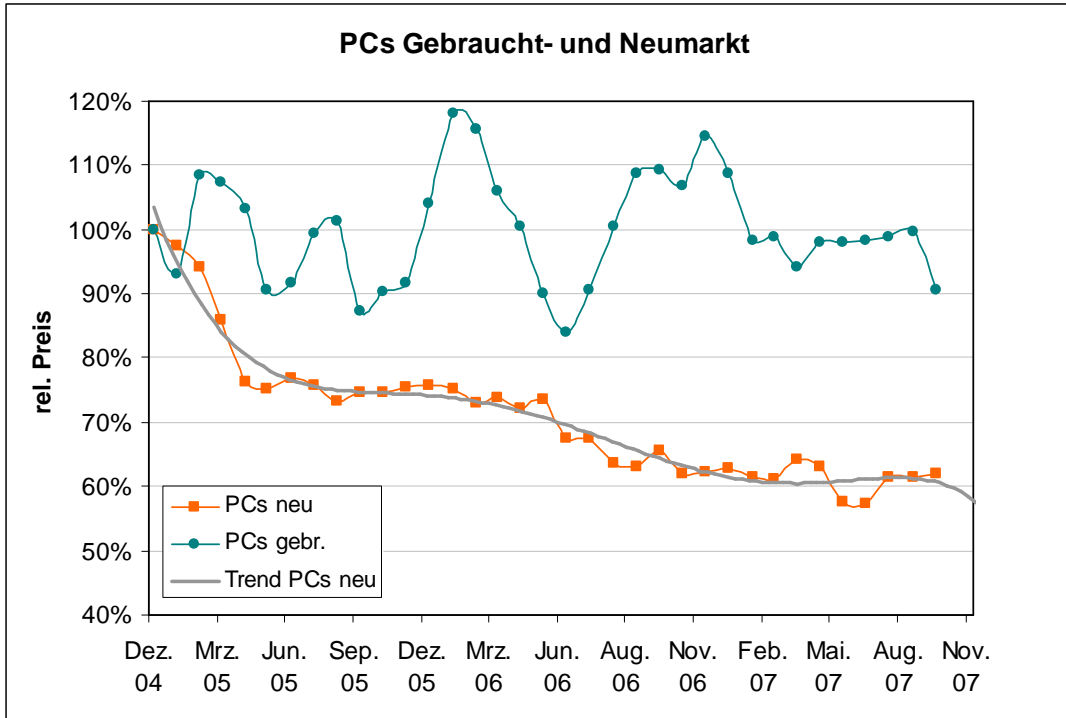
Der PC-Gebrauchtmarkt unterliegt starken Schwankungen. Man kann beobachten, dass die Ausschläge nach unten in der Regel im Juni ihren Tiefstwert erreichten - Maximalwerte wurden dagegen meistens am Jahresende erzielt. Im Vergleich dazu war die Tendenz des PC-Neumarkts kontinuierlich fallend. Im Durchschnitt fiel der PC-Preis im Betrachtungszeitraum um 40%.

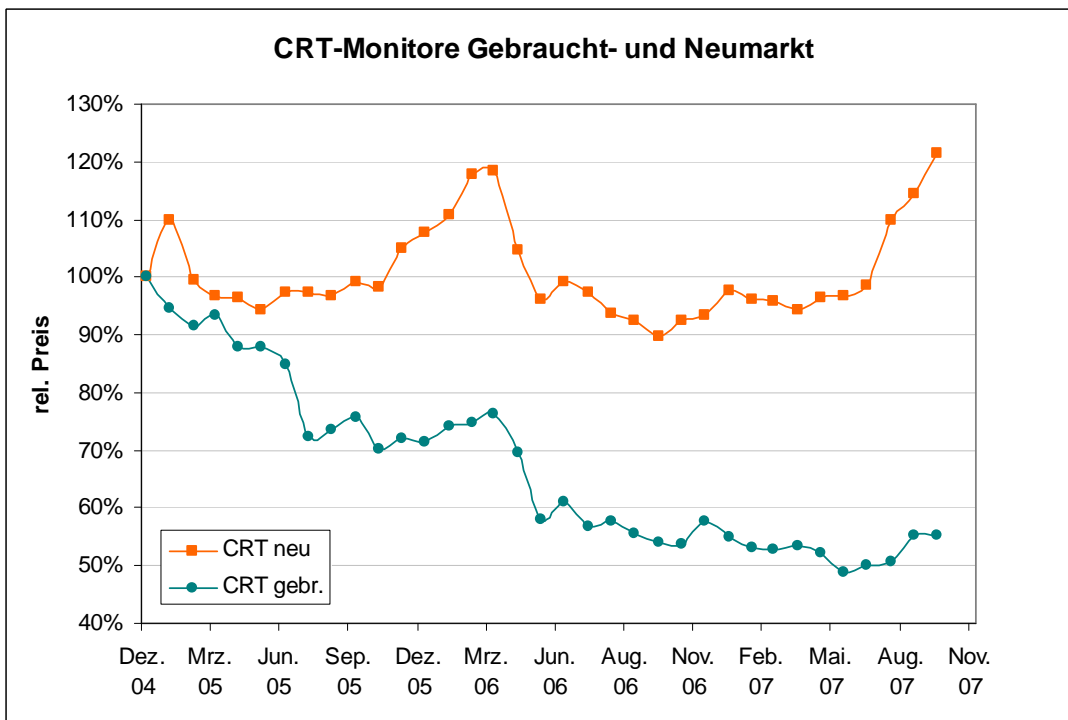
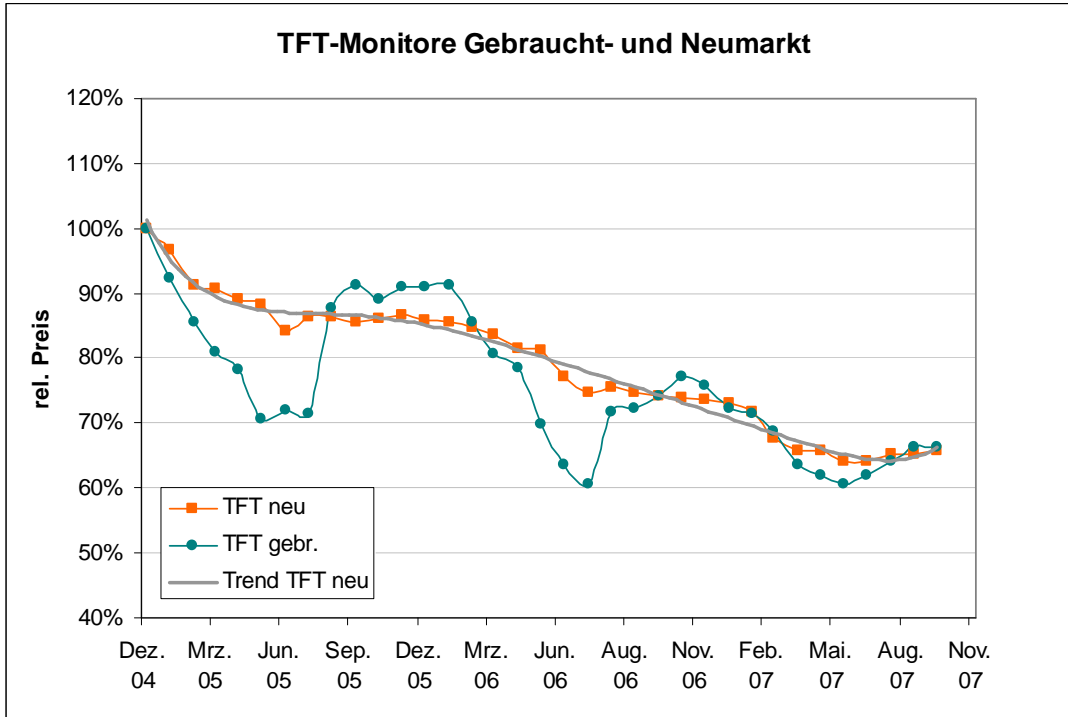
Im Bereich „gebrauchte Notebooks“ dagegen lagen die Maxima- und Minimawerte enger beieinander. Der Gebrauchtmarkt für mobile Rechner weist zwar einen ähnlichen Zyklus wie bei den PCs auf, jedoch sind die Schwankungen weniger ausgeprägt. Einzige Ausnahme: Im September 2007 waren gebrauchte Laptops im Schnitt billiger als je zuvor. Anders als im PC-Bereich verhält sich der Neumarkt für Notebooks wertstabiler.

Der Gebrauchtmarkt für Monitore befindet sich preislich im freien Fall. TFTs fallen zeitweise auf 60% des Bezugswerts, CRTs sogar auf 45%. Interessanterweise lässt sich auch bei diesem rasanten Rückgang der gleiche zyklische Wechsel zwischen „Sommerloch“ und „Weihnachtsgeschäft“ wie im PC-Markt feststellen. Zwar steigt der Neumarkt für CRTs im Gegensatz zu den Flachbildschirmen – da jedoch der Markt für neue Röhrenmonitore recht überschaubar ist, sollte die Aussagekraft dieses Verlaufs nicht überbewertet werden.

(Das vollständige Ergebnis finden Sie auf der nächsten Seite)

Ergebnis Marktanalyse: IT-Gebraucht- und Neumarkt im Drei-Jahresvergleich





HERSTELLER-RANKING

Gebrauchte IT-Objekte mit gleicher Konfiguration und Alter haben unterschiedliche Wiederverkaufspreise am Markt – hierbei spielt der Faktor "Marke" eine wichtige Rolle. Das Ranking des BFL IT INDEX zeigt welcher Hersteller die wertbeständigsten Geräte stellt.

Zeitraum: 3. Quartal 2007

PERSONAL COMPUTER

| Rang | Hersteller |
|------|-------------|
| 1 | Sony |
| 2 | Dell |
| 3 | Acer |
| 4 | HP / Compaq |
| 5 | IBM |

NOTEBOOK

| Rang | Hersteller |
|------|-----------------|
| 1 | IBM |
| 2 | Sony |
| 3 | Lenovo |
| 4 | Fujitsu-Siemens |
| 5 | Toshiba |

TFT-MONITOR

| Rang | Hersteller |
|------|------------|
| 1 | Sony |
| 2 | Eizo |
| 3 | Dell |
| 4 | Samsung |
| 5 | Benq |

CRT-MONITOR

| Rang | Hersteller |
|------|------------|
| 1 | Dell |
| 2 | LG |
| 3 | Sony |
| 4 | Samsung |
| 5 | Eizo |