

IT INDEX NEWS

SCHWACHE FÜRS AUTO
BFL FÜR IT

LEBENSZYKLUS AUSGEWÄHLTER NOTEBOOK-TYPEN

AKTUELLE MARKTANALYSE: WIE SIEHT DER LEBENSZYKLUS VON AUSGEWÄHLTEN NOTEBOOK-EINZEL KONFIGURATIONEN IM VERGLEICH ZUM GESAMT-PC-MARKT AUS? + DAS HERSTELLER RANKING FÜR DAS 1. QUARTAL 08

EDITORIAL



Liebe Interessenten des BFL IT INDEX, das IT INDEX Produkt „Wertverläufe“ stellt Ihnen monatlich die durchschnittlichen Quartals- und Jahresentwicklungen der einzelner IT-Produktgruppen zur Verfügung. Auf diese Weise lassen sich Bewegungen am Gebrauchts- und Neumarkt frühzeitig erkennen.

Nachdem in der letzten Newsletter-Ausgabe das Augenmerk auf die Kategorie „Personal Computer“ gelegt worden ist, zeigt die Marktanalyse des BFL IT INDEX im Juni den Lebenszyklus ausgewählter Notebook-Konfigurationen im Gebrauchts- und Neumarkt über 3 Jahre. Somit wird die Marktpreisentwicklung einer typischen Notebook-Konfiguration mit dem Preisverlauf über alle Notebook-Typen verglichen. Die komplette Analyse finden Sie wie gewohnt in unserem Analyseteil auf der Seite 6. Viel Spaß bei Ihrem BFL IT INDEX Newsletter.

Beste Grüße
Christian Hammamy
Produkt Manager BFL Leasing

IT-MARKT IM MAI '08

Personal Computer

Gebraucht	▽ 4,3 %
Neu	▽ 5,3 %

Notebooks

Gebraucht	▽ 3,9 %
Neu	▽ 4,2 %

TFTs

Gebraucht	▽ 0,7 %
Neu	▽ 0,4 %

CRTs

Gebraucht	△ 1,5%
-----------	--------

INHALT

MARKTPREISE

Personal Computers	Seite 2
Notebooks	Seite 3
TFT-Monitore	Seite 4
CRT-Monitore	Seite 5

WERTVERLÄUFE

Personal Computers	Seite 2
Notebooks	Seite 3
TFT-Monitore	Seite 4
CRT-Monitore	Seite 5

AKTUELLE ANALYSEN

Lebenszyklus Notebooks	Seite 6
Hersteller-Ranking	Seite 7

PRODUKTNEUHEIT

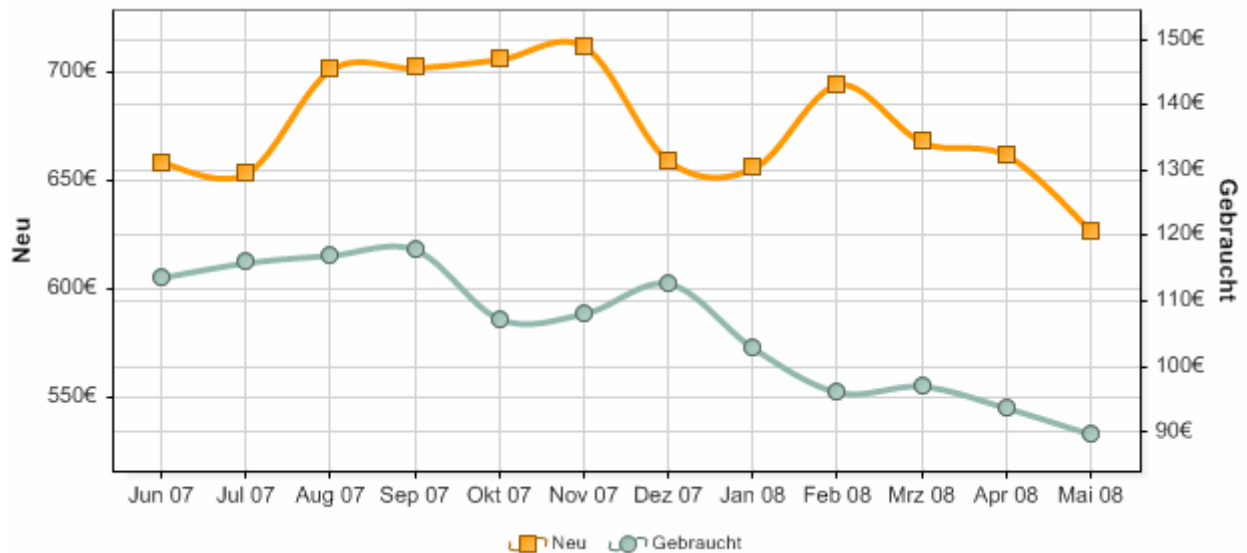


Mit der **IT-Bestandsbewertung** erweitert der BFL IT INDEX sein Bewertungsverfahren auf weitere Produktkategorien wie Server, Drucker, Workstations etc.

Mehr Informationen hierzu unter
www.bfl-it-index.de/Appraisalinfo.aspx

AKTUELLE WERTVERLÄUFE UND MARKTPREISE FÜR NEUE UND GEBRAUCHTE PERSONAL COMPUTERS

PCs Jahresverlauf

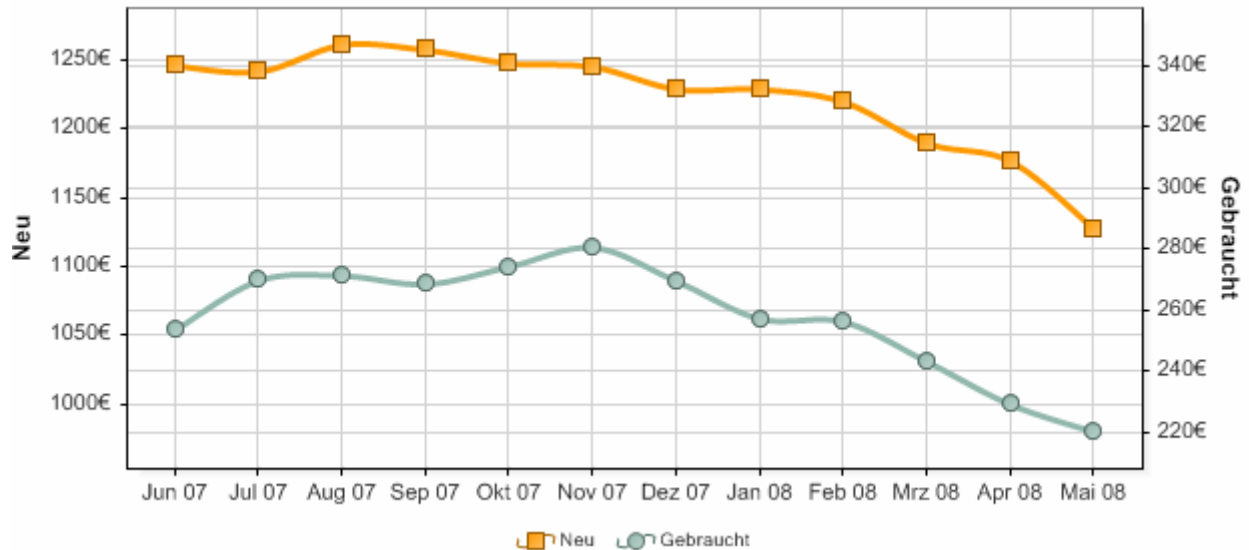


PCs Marktpreise

Art	CPU	MHz	RAM	HDD	LW	EK	VK/Auk	Tend.
Neu	Pentium 4 D	2800-3000	1024	80-160	DVD	-/-	556 €	▲
Neu	Core 2 Duo	1860-2160	1024	80-250	DVD	-/-	748 €	▼
Neu	Pentium 4	3200-3400	1024	80-160	DVD	-/-	540 €	▼
Neu	Pentium 4	2800-3060	512	80-160	DVD	-/-	556 €	▼
Neu	Celeron	3060-3200	512	80	DVD	-/-	520 €	▼
Gebraucht	Pentium 4	2400-2600	512	60-100	DVD	55 €	94 €	▲
Gebraucht	Pentium 4	2000-2200	512	40-80	DVD	40 €	73 €	▼
Gebraucht	Pentium 4	1400-1800	256	40-80	DVD	25 €	51 €	▼
Gebraucht	Pentium 3	1000-1333	256	20-40	CD	10 €	30 €	▼
Gebraucht	Pentium 3	700-950	128	20-20	CD	4 €	21 €	▼
Gebraucht	Pentium 3	450-667	128	10-20	CD	1 €	16 €	▲
Gebraucht	Celeron	2000-2400	256	40-80	DVD	37 €	69 €	▲
Gebraucht	Celeron	1200-1800	256	20-40	CD	19 €	42 €	▲
Gebraucht	Celeron (P3)	566-1000	256	10-20	CD	8 €	27 €	▲
Neu	Athlon 64 X2	3600-4600	1024	100-250	DVD	-/-	484 €	▼
Neu	Athlon 64	3200-3600	512	80-160	DVD	-/-	663 €	▼
Gebraucht	Athlon XP	2400-2600	512	80-80	DVD	46 €	81 €	▼
Gebraucht	Athlon XP	1800-2200	512	60-80	DVD	37 €	68 €	▼
Gebraucht	Athlon XP	1400-1700	256	20-40	DVD	28 €	55 €	▲
Gebraucht	Athlon	1000-1200	256	20-40	CD	2 €	18 €	▼
Gebraucht	Athlon	500-900	256	20-40	CD	0 €	15 €	▼

AKTUELLE WERTVERLÄUFE UND MARKTPREISE FÜR NEUE UND GEBRAUCHTE NOTEBOOKS

Notebooks Jahresverlauf

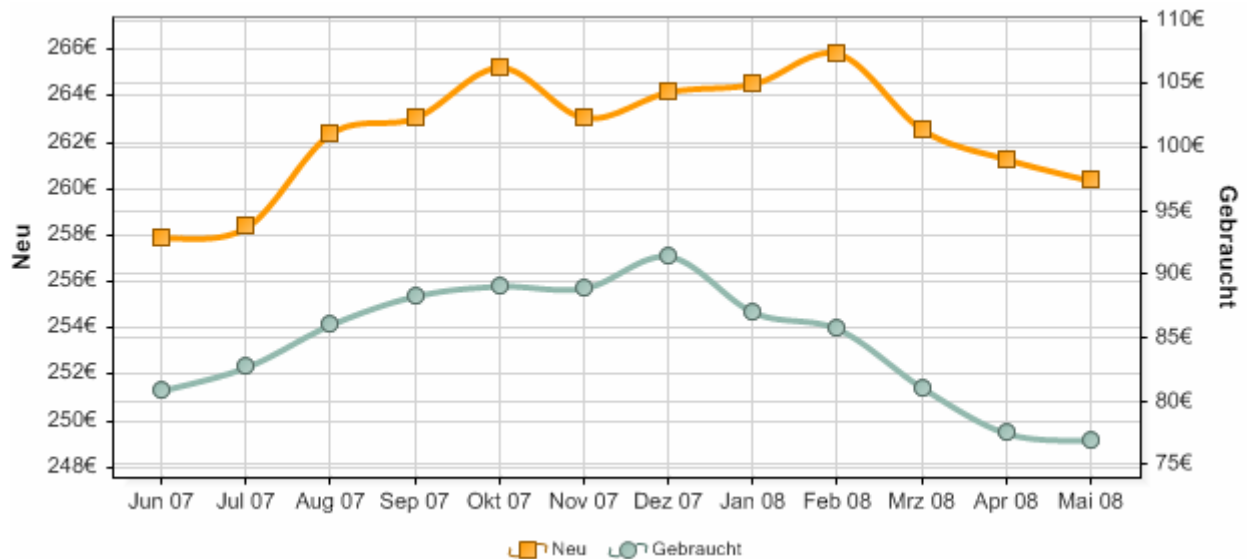


Notebooks Marktpreise

Art	CPU	MHz	RAM	HDD	LW	EK	VK/Auk	Tend.
Neu	Core 2 Duo	2000-2330	2048	100-160	DVD	-/-	1.230 €	▼
Neu	Core 2 Duo	1660-1830	1024	80-120	DVD	-/-	1.068 €	▼
Neu	Core Duo	2000-2160	1024	100-120	DVD	-/-	1.773 €	▼
Neu	Core Duo	1666-1830	512	60-80	DVD	-/-	1.316 €	▼
Neu	Pentium M Centrino	2100-2266	1024	80-120	DVD	-/-	2.111 €	▲
Neu	Pentium M Centrino	1800-2000	512	80-100	DVD	-/-	1.615 €	▲
Neu	Pentium M Centrino	1500-1700	512	40-80	DVD	-/-	1.328 €	▼
Neu	Celeron	1600-1730	512	60-80	DVD	-/-	485 €	▼
Gebraucht	Pentium M Centrino	1800-2000	512	60-80	DVD	193 €	262 €	▲
Gebraucht	Pentium M Centrino	1500-1700	512	60-80	DVD	170 €	232 €	▼
Gebraucht	Pentium M Centrino	1000-1400	512	20-40	DVD	148 €	203 €	▼
Gebraucht	Pentium 4	2800-3066	512	60-100	DVD	173 €	235 €	▼
Gebraucht	Pentium 4	2400-2660	512	40-80	DVD	134 €	185 €	▼
Gebraucht	Pentium 4	2000-2200	512	20-60	DVD	140 €	192 €	▼
Gebraucht	Pentium 4	1400-1800	256	20-40	DVD	111 €	155 €	▼
Gebraucht	Pentium 3	1000-1333	256	20	CD	92 €	130 €	▼
Neu	Turion 64 X2	1600-1800	1024	100-120	DVD	-/-	694 €	▲
Neu	Turion 64	2000-2200	1024	100-120	DVD	-/-	571 €	▲
Gebraucht	Athlon XP	2800-3200	512	40-80	DVD	135 €	186 €	▼
Gebraucht	Athlon XP	2400-2600	512	40-80	DVD	120 €	166 €	▼
Gebraucht	Athlon XP	1800-2200	512	20-40	DVD	122 €	169 €	▼

AKTUELLE WERTVERLÄUFE UND MARKTPREISE FÜR NEUE UND GEBRAUCHTE TFT-MONITORE (FLACHBILDSCHIRME)

TFT-Monitore Jahresverlauf

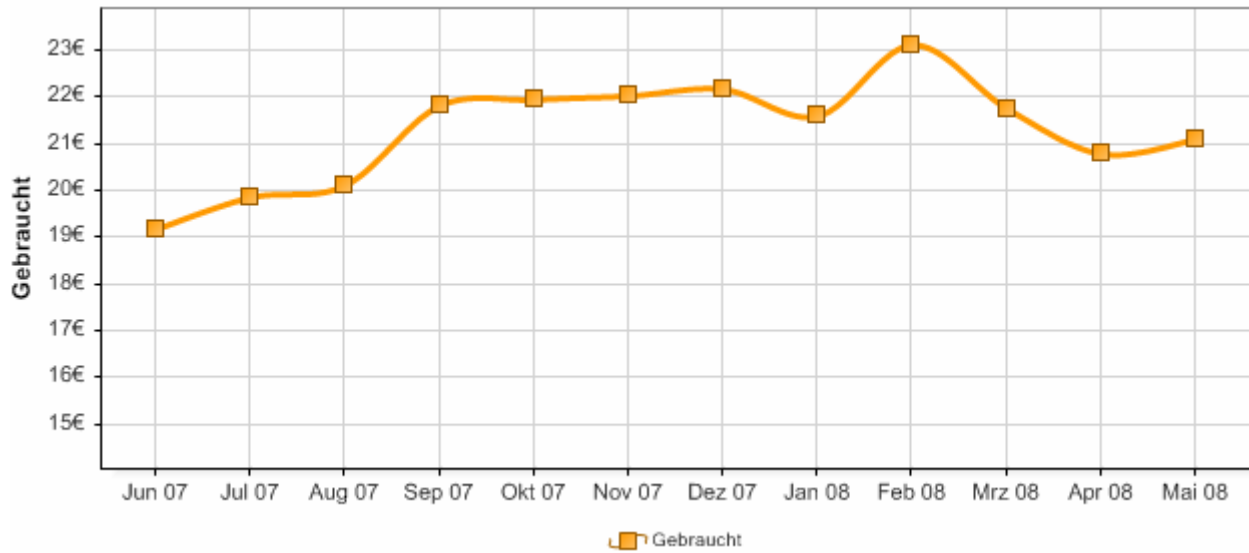


TFT-Monitore Marktpreise

Art	Größe (Zoll)	EK	VK/Auk	Tend.
Neu	18-19	- / -	214 €	▼
Neu	17	- / -	221 €	▲
Neu	15	- / -	220 €	▲
Gebraucht	18-19	54 €	84 €	▼
Gebraucht	17	35 €	58 €	▼
Gebraucht	15	22 €	40 €	▼

AKTUELLE WERTVERLÄUFE UND MARKTPREISE FÜR NEUE UND GEBRAUCHTE CRT-MONITORE (RÖHRENBILDSCHIRME)

CRT-Monitore Jahresverlauf



CRT-Monitore Marktpreise

Art	Größe (Zoll)	EK	VK/Auk	Tend.
Gebraucht	21	- / -	22 €	▼
Gebraucht	19	- / -	19 €	▲
Gebraucht	17	- / -	12 €	▼

AKTUELLE MARKTANALYSEN

Lebenszyklus ausgewählter Notebook-Einzelkonfiguration im Vergleich zum Gesamt-Markt

Die Marktanalyse des BFL IT INDEX zeigt im Juni den Lebenszyklus einer ausgewählten Notebook-Konfiguration im Gebraucht- und Neumarkt über 3 Jahre, d.h. es wird so die Marktpreisentwicklung einer einzelnen Konfiguration mit dem Preisverlauf über alle Notebook-Typen verglichen.

Im Neumarkt-Segment vergleicht die Analyse den Neupreis des Notebook-Typen „Pentium M 1700 MHz“ mit dem durchschnittlichen Marktwert aller neuen Notebook-Konfigurationen von 2005 bis 2008. Die rote Kurve zeigt den prozentualen Anteil des „Pentium M 1700 MHz“ am gesamten Notebookangebot im Internet. Den Spitzenanteil hatte der „Pentium M 1700 MHz“ im vierten Quartal 2005 mit 17,6% am gesamten Notebook-Angebot. Heute liegt der Anteil dieser Konfiguration bei unter 2%.

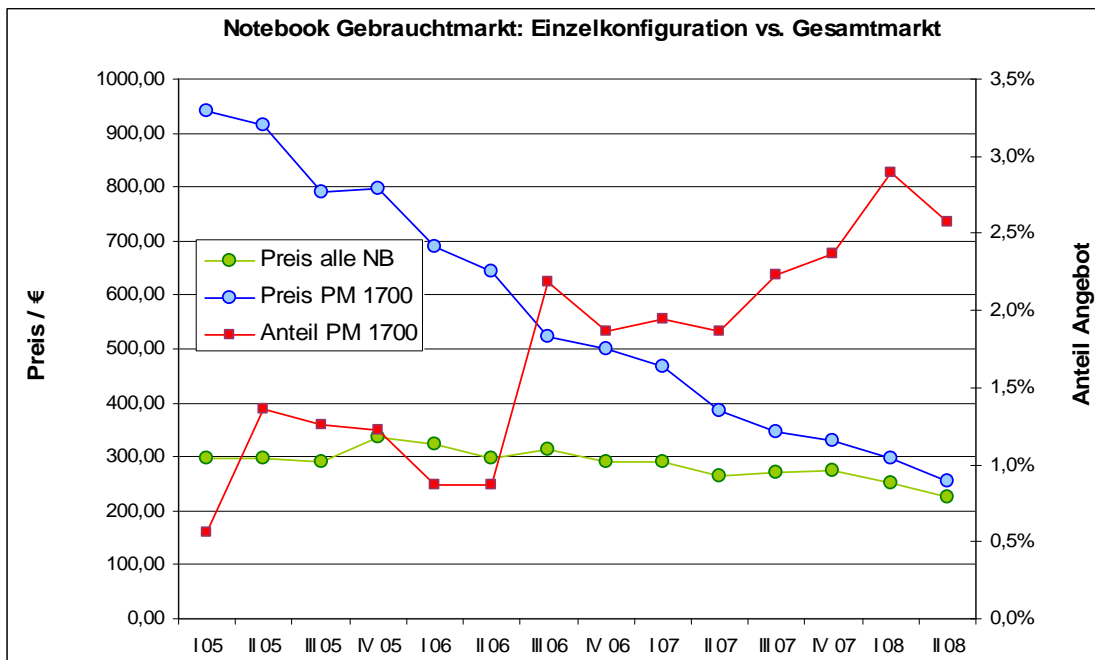
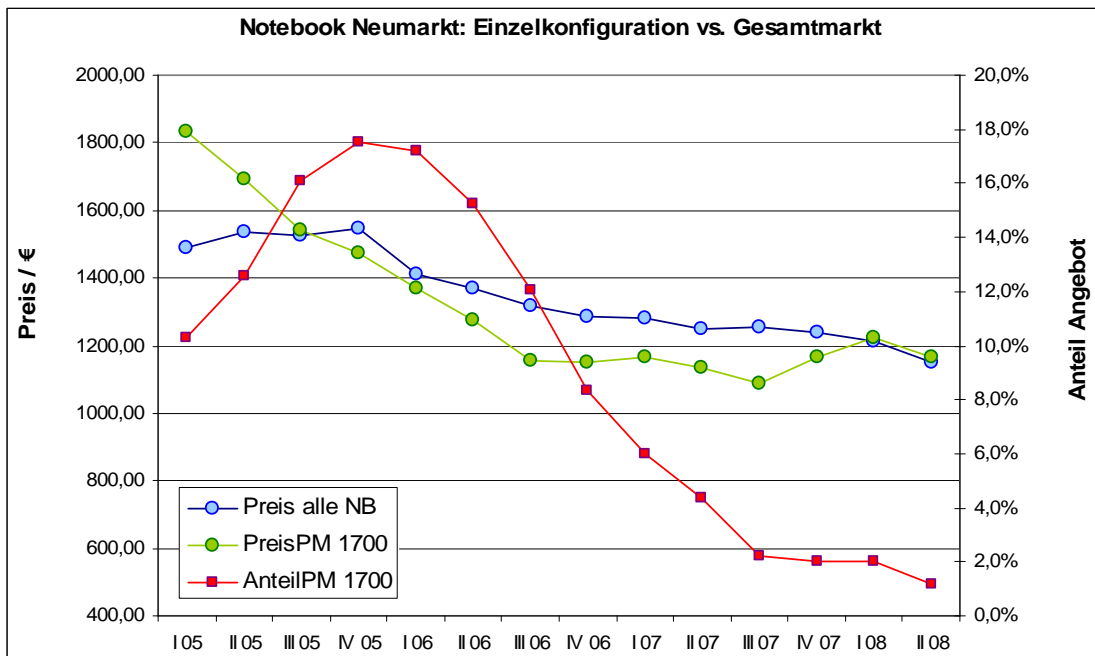
Preislich liegt die Konfiguration am Anfang des Betrachtungszeitraums mit über 18% deutlich über dem Durchschnitt. Im weiteren Verlauf liegt jedoch der Neupreis des Pentium M unterhalb des Gesamtmarkts. Gegen Ende 2007 findet interessanterweise wieder eine Angleichung beider Preisverläufe statt.

Anders als im Neumarkt ist der Anteil des „Pentium M 1700 MHz“ am Gebrauchtmarkt im Betrachtungszeitraum gering, dafür jedoch nicht konstant fallend, sondern eher sprunghaft. Der Spitzenanteil am Gesamtgebrauchtmarkt liegt Anfang 2008 bei knapp 3%.

Die Erhöhung des Marktanteils im zweiten Quartal 2006 von 0,9% auf 2,2% hat keine Auswirkung auf die Preisentwicklung der ausgewählten Konfiguration, die von 2005 bis 2008 kontinuierlich abnimmt. Die Preisreduktion beträgt ganze 73%. Demgegenüber steht der fast schon konstante Preisverlauf des Gesamtgebrauchtmarktes.

(Die vollständige Auswertung finden Sie auf der nächsten Seite)

Lebenszyklus ausgewählter Notebook-Einzelkonfigurationen im Vergleich zum Gesamt-Markt



HERSTELLER-RANKING

Gebrauchte IT-Objekte mit gleicher Konfiguration und Alter haben unterschiedliche Wiederverkaufspreise am Markt – hierbei spielt der Faktor "Marke" eine wichtige Rolle. Das Ranking des BFL IT INDEX zeigt welcher Hersteller die wertbeständigsten Geräte stellt.

Zeitraum: 1. Quartal 2008

PERSONAL COMPUTER

Rang	Hersteller
1	Sony
2	Dell
3	Acer
4	NEC
5	IBM/Lenovo

NOTEBOOK

Rang	Hersteller
1	Sony
2	IBM/Lenovo
3	Dell
4	Toshiba
5	HP/Compaq

TFT-MONITOR

Rang	Hersteller
1	IBM/Lenovo
2	Eizo
3	Sony
4	Asus
5	Dell

CRT-MONITOR

Rang	Hersteller
1	IBM/Lenovo
2	Dell
3	Sony
4	HP/Compaq
5	Eizo