

# IT INDEX NEWS

SCHWACHE FÜRS AUTO  
BFL FÜR IT

## IT-MARKT IN KRISENZEITEN: NEUPREISE IM AUFWÄRTSTREND

+ AKTUELLE MARKTANALYSE: KRISE HAT BISHER KEINEN NEGATIVEN EINFLUSS AUF ANGEBOT UND PREISE AM IT-MARKT + DAS NEUE HERSTELLER-RANKING FÜR DAS 1. QUARTAL 2009 IST DA! +

### EDITORIAL



Liebe Interessenten des BFL IT INDEX,

in der April-Ausgabe des BFL IT INDEX Newsletters zeigt die aktuelle Marktanalyse die preisliche Entwicklung von PCs und Notebooks am Neu- und Gebrauchtmarkt. Die Betrachtung zeigt die

relativen Preisverläufe der letzten vier-einhalb Jahre.

Schon im Jahresrückblick 2008, erschienen im Newsletter 01/2009 (Download: [www.bfl-it-index.de/LibraryOverview.aspx](http://www.bfl-it-index.de/LibraryOverview.aspx)), zeigten sich keine Anzeichen einer Krise in Angebotszahlen und Preisen am IT-Markt. Die aktuellen Zahlen bestätigen diesen Trend.

Die Ergebnisse dieser Auswertung finden Sie wie gewohnt im Analyseteil ab Seite 6 oder auf unserer Webseite unter: [www.bfl-it-index.de/MarketAnalysis.aspx](http://www.bfl-it-index.de/MarketAnalysis.aspx)

Viel Spaß beim Lesen!

Beste Grüße

Christian Hammamy

### IT-MARKT IM MÄRZ '09

#### Personal Computer

Gebraucht	▽ 6,9 %
Neu	▽ 4,5 %

#### Notebooks

Gebraucht	▽ 5,2 %
Neu	△ 3,6 %

#### TFTs

Gebraucht	▽ 6,4 %
Neu	▽ 2,8 %

#### CRTs

Gebraucht	△ 8,2 %
-----------	---------

### INHALT

#### MARKTPREISE

Personal Computers	Seite 2
Notebooks	Seite 3
TFT-Monitore	Seite 4
CRT-Monitore	Seite 5

#### WERTVERLÄUFE

Personal Computers	Seite 2
Notebooks	Seite 3
TFT-Monitore	Seite 4
CRT-Monitore	Seite 5

#### AKTUELLE ANALYSEN

IT-Markt in Krisenzeiten	Seite 6
Hersteller-Ranking	Seite 8

### BFL IT INDEX IN DER PRESSE



Ab sofort bieten wir Ihnen eine Auswahl von veröffentlichten Pressemitteilungen über den BFL IT INDEX aus der Fachpresse.

Den Pressespiegel finden Sie unter:

<http://www.bfl-it-index.de/PressReview.aspx>

## AKTUELLE WERTVERLÄUFE UND MARKTPREISE FÜR NEUE UND GEBRAUCHTE PERSONAL COMPUTERS

### PCs Jahresverlauf

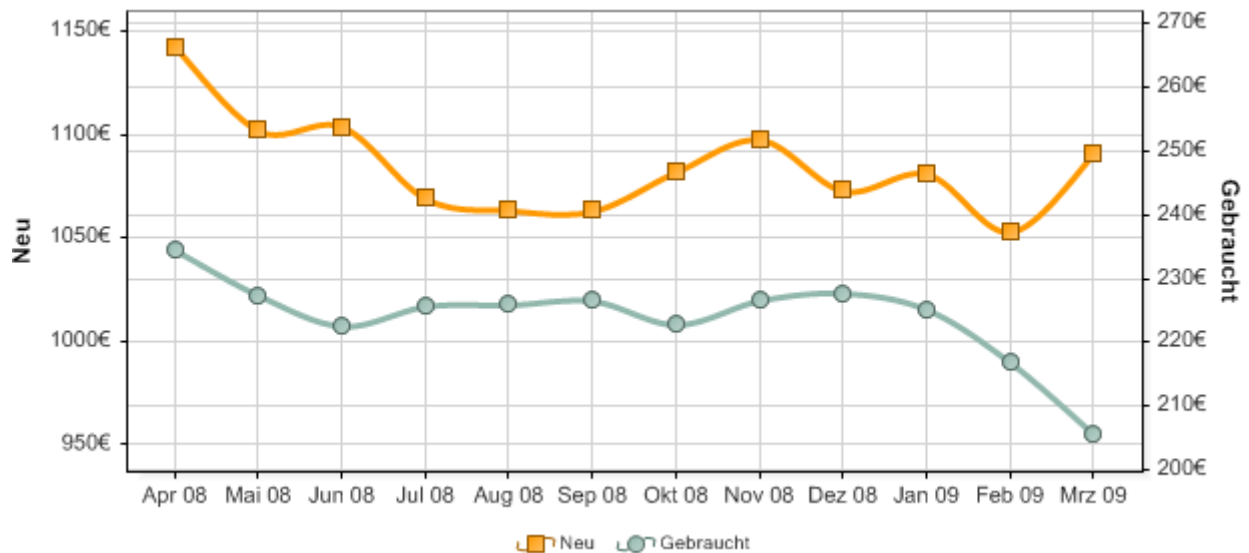


### PCs Marktpreise

Art	CPU	MHz	RAM	HDD	LW	EK	VK/Auk	Tend.
Neu	Core 2 Duo	2600-3160	2048	80-250	DVD	- / -	783 €	▼
Neu	Core 2 Duo	1830-2400	2048	80-250	DVD	- / -	624 €	▼
Gebraucht	Pentium 4	3000-3400	1000-1024	40-160	DVD	47 €	103 €	▼
Gebraucht	Pentium 4	2400-2800	512	40-120	DVD	26 €	59 €	▼
Gebraucht	Pentium 4	1500-2000	512	40-80	DVD	22 €	53 €	▼
Gebraucht	Pentium 3	800-1000	256	10-40	CD	10 €	26 €	▲
Gebraucht	Celeron	2400-2800	512	20-80	DVD	25 €	58 €	▼
Gebraucht	Celeron	1700-2200	256	20-40	CD	18 €	43 €	▲
Neu	Athlon 64 X2	4400-5600	2048	80-250	DVD	- / -	438 €	▲
Gebraucht	Athlon 64	2800-3500	1000-1024	40-160	DVD	45 €	98 €	▲
Gebraucht	Athlon XP	1700-2400	512	20-80	DVD	19 €	46 €	▼

## AKTUELLE WERTVERLÄUFE UND MARKTPREISE FÜR NEUE UND GEBRAUCHTE NOTEBOOKS

### Notebooks Jahresverlauf

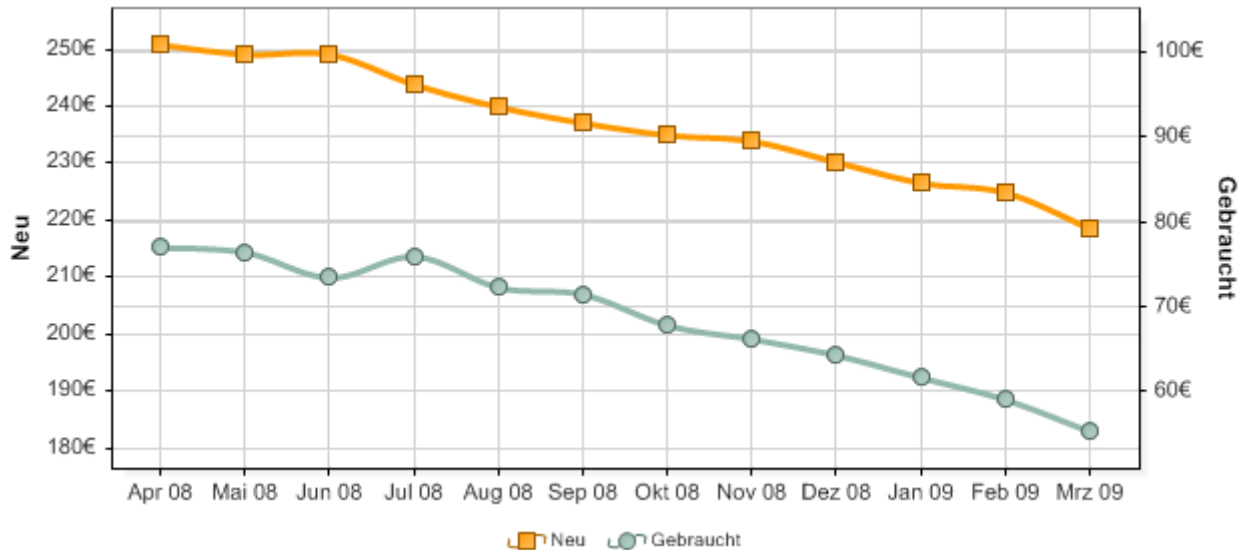


### Notebooks Marktpreise

Art	CPU	MHz	RAM	HDD	LW	EK	VK/Auk	Tend.
Neu	Core 2 Duo	2000-2530	2048	80-160	DVD	- / -	1.246 €	▲
Neu	Core 2 Duo	1500-1830	1024	80-160	DVD	- / -	977 €	▼
Neu	Core Duo	1600-2000	1024	80-250	DVD	- / -	1.230 €	▲
Neu	Pentium Dual Core	1600-2000	2048	80-250	DVD	- / -	535 €	▼
Gebraucht	Pentium M Centrino	1700-2100	1024	40-160	DVD	127 €	227 €	▲
Gebraucht	Pentium M Centrino	1200-1600	512	20-80	DVD	81 €	158 €	▼
Gebraucht	Pentium 4	2500-3060	512	40-120	DVD	82 €	160 €	▼
Gebraucht	Pentium 4	2000-2400	512	20-80	DVD	76 €	152 €	▼
Gebraucht	Pentium 4	1400-1800	512	20-40	DVD	67 €	137 €	▼
Gebraucht	Pentium 3	1000-1200	256	10-40	DVD	41 €	99 €	▼
Gebraucht	Pentium 3	700-933	256	10-40	DVD	42 €	84 €	▼
Gebraucht	Pentium 2	266-450	128	4-6	CD	7 €	49 €	▼
Gebraucht	Intel Celeron M	1400-1800	512	40-80	DVD	88 €	169 €	▼
Neu	Turion 64 X2	1800-2200	2048	80-250	DVD	- / -	657 €	▲
Gebraucht	Athlon 64	2800-3500	512	20-80	DVD	90 €	172 €	▼
Gebraucht	Athlon XP	2500-3500	512	20-80	DVD	74 €	149 €	▼
Gebraucht	Turion 64 X2	1600-2000	2048	40-160	DVD	157 €	272 €	▼

## AKTUELLE WERTVERLÄUFE UND MARKTPREISE FÜR NEUE UND GEBRAUCHTE TFT-MONITORE (FLACHBILDSCHIRME)

### TFT-Monitore Jahresverlauf

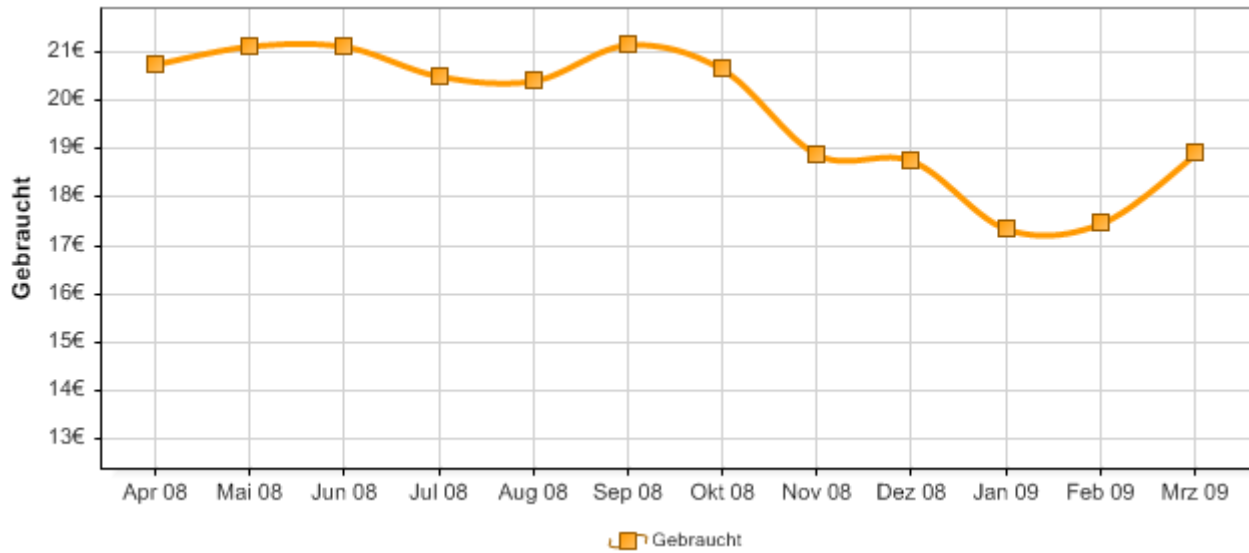


### TFT-Monitore Marktpreise

Art	Größe (Zoll)	EK	VK/Auk	Tend.
Neu	18-19	- / -	182 €	▼
Neu	17	- / -	184 €	▼
Neu	15	- / -	179 €	▲
Gebraucht	18-19	31 €	60 €	▲
Gebraucht	17	20 €	40 €	▼
Gebraucht	15	12 €	24 €	▼

## AKTUELLE WERTVERLÄUFE UND MARKTPREISE FÜR NEUE UND GEBRAUCHTE CRT-MONITORE (RÖHRENBILDSCHIRME)

### CRT-Monitore Jahresverlauf



### CRT-Monitore Marktpreise

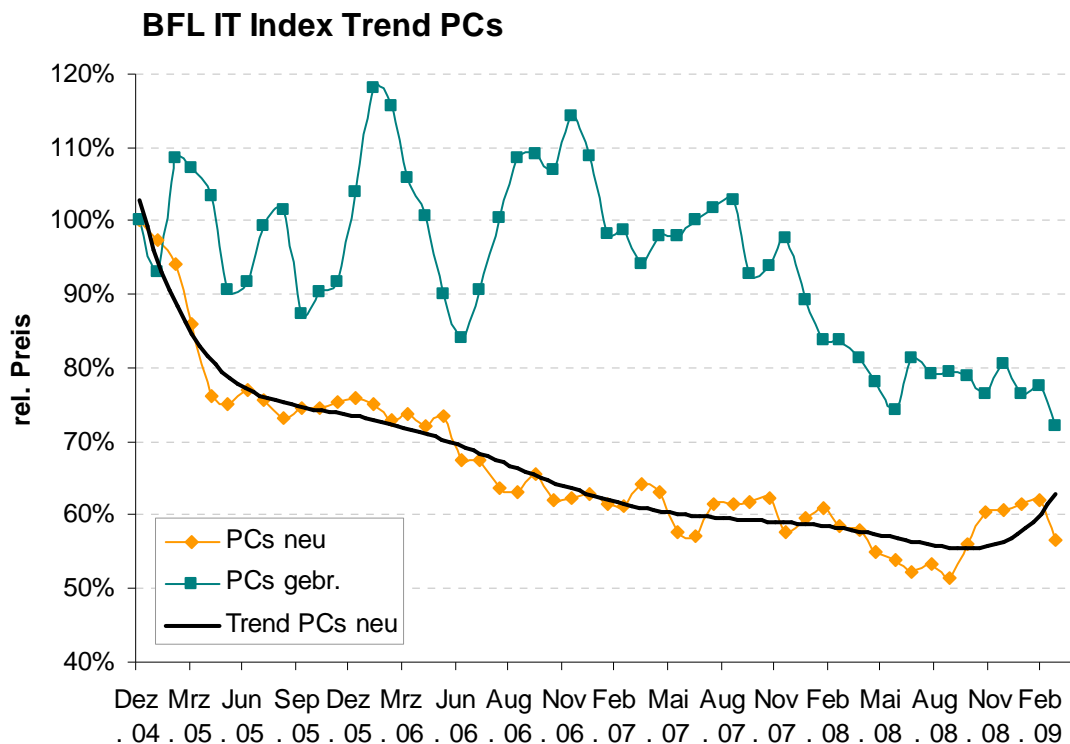
Art	Größe (Zoll)	EK	VK/Auk	Tend.
Gebraucht	21	- / -	19 €	▲
Gebraucht	19	- / -	13 €	▲
Gebraucht	17	- / -	12 €	▲

## AKTUELLE MARKTANALYSEN

### IT-Markt in Krisenzeiten: Angebotsanzahl unverändert, Neupreise im Aufwärtstrend

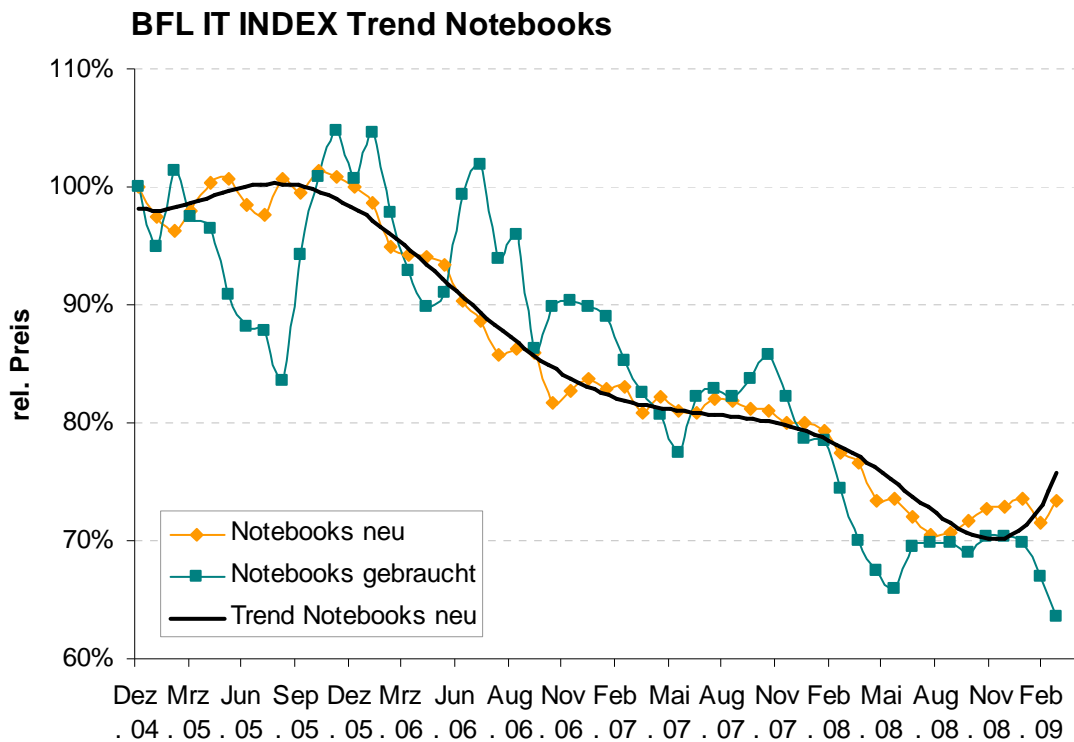
Die aktuelle Marktanalyse des BFL IT INDEX im April beschäftigt sich mit der preislichen Entwicklung von PCs und Notebooks am Neu- und Gebrauchtmarkt. Die Betrachtung zeigt die relativen Preisverläufe der letzten viereinhalb Jahre. Die zugrunde gelegten Daten beziehen sich im Neumarkt auf die im Internet angebotenen PCs und Notebooks und im Gebrauchtmarkt auf tatsächlich verkaufte Geräte. Der betrachtete Zeitraum erstreckt sich von Dezember 2004 bis März 2009.

Schon im Jahresrückblick 2008, erschienen im Newsletter 01/2009 (Herunterzuladen in der IT INDEX Bibliothek unter <http://www.bfl-it-index.de/LibraryOverview.aspx>), zeigten sich keine Anzeichen einer Krise in Angebotszahlen und Preisen am IT-Markt. Die aktuellen Zahlen bestätigen diesen Trend.



Am Neumarkt konnten die PCs innerhalb der letzten 12 Monate nach Preiseinbußen wieder zulegen und übertrafen im Februar mit durchschnittlich 62% den Wert des Vorjahres. Trotz leichtem preislichen Einbruchs zeigt sich der Trend steigend. Auch die Anzahl der Internetangebote nimmt wieder leicht zu.

Gebrauchte Personal Computer zeigen auch in Krisenzeiten keine besonderen Auffälligkeiten: Nach dem zyklischen Hoch zur Weihnachtszeit hin weisen sie erneut einen leichten preislichen Rückgang auf und stehen im März bei durchschnittlich 72%.



Mit steigenden Preisen seit dem letzten Sommer bieten auch die Notebooks am Neumarkt einen positiven Trend. Sie stehen im März 2009 durchschnittlich bei 74%. Die seit 2004 stetig leicht steigende Zahl von Internetangeboten hat sich bis heute knapp vervierfacht und liegt derzeit bei circa 2400 Onlineangeboten für Notebooks pro Monat.

Ähnlich den PCs verzeichnen Notebooks am Gebrauchtmart wieder fallende Preise – wie gewöhnlich in den ersten Monaten des Jahres.

**HERSTELLER-RANKING**

Gebrauchte IT-Objekte mit gleicher Konfiguration und Alter haben unterschiedliche Wiederverkaufspreise am Markt – hierbei spielt der Faktor "Marke" eine wichtige Rolle. Das Ranking des BFL IT INDEX zeigt welcher Hersteller die wertbeständigsten Geräte stellt.

**Zeitraum: 1. Quartal 2009**

**PERSONAL COMPUTER**

Rang	Hersteller
1	Sony
2	Acer
3	Dell
4	Asus
5	Fujitsu-Siemens

**NOTEBOOK**

Rang	Hersteller
1	Sony
2	Toshiba
3	IBM/Lenovo
4	Dell
5	Fujitsu-Siemens

**TFT-MONITOR**

Rang	Hersteller
1	Eizo
2	IBM
3	Dell
4	Sony
5	Samsung

**CRT-MONITOR**

Rang	Hersteller
1	Philips
2	Samsung
3	IBM
4	Fujitsu-Siemens
5	HP/Compaq