

IT INDEX NEWS

SCHWACHE FÜRS AUTO
BFL FÜR IT

WIR FOLGEN DEM MARKT

IT INDEX PORTFOLIO OHNE NEUE CRT-MONITORE + AKTUELLE MARKTANALYSE: WELCHE DISPLAY-GRÖSSEN DOMINIEREN DEN NEU- UND GEBRAUCHTMARKT FÜR FLACHBILDSCHIRME

EDITORIAL



Liebe Interessenten des BFL IT INDEX, wir streben an, unser Berechnungsmodell für die monatlichen Marktpreise und Marktanalysen stets den aktuellen Marktentwicklungen anzupassen.

Seit längerem ist nun festzustellen, dass die Angebote für neue CRT-Monitore am Markt immer weniger werden. Aufgrund der fehlenden Anzahl an Geräten am Markt, werden wir bis auf Weiteres für neue CRT-Monitore keine Wertverläufe und Marktpreise mehr veröffentlichen.

Die aktuelle Marktanalyse des BFL IT INDEX im Dezember beschäftigt sich darum auch ausschließlich mit Flachbildschirmen und zeigt die Anteile der Bildschirmgrößen auf dem Neu- und Ge-

brauchtmarkt

Die Betrachtung zeigt die Entwicklung der Displayformate in den letzten drei Jahren. Dabei lässt sich zum einen beobachten wie über die Zeit größere Monitordiagonalen kleinere vom Markt verdrängen und zum anderen wie sich Entwicklungen des Neumarkts auf den Gebrauchtmarkt auswirken.

Die zugrunde gelegten Daten beziehen sich im Neumarkt auf die im Internet angebotenen TFT-Monitore und im Gebrauchtmarkt auf tatsächlich im Internet verkaufte Flachbildschirme. Der betrachtete Zeitraum erstreckt sich vom vierten Quartal 2004 bis zum vierten Quartal 2007.

Sie finden die Ergebnisse dieser Auswertung wie gewohnt in unserem Analyseteil ab Seite 6 in diesem Newsletter.

Beste Grüsse,

Christian Hammamy
Produkt Manager BFL Leasing

IT-MARKT IM NOV. '07

Personal Computers

Gebraucht \triangle 1,3 %
Neu \triangle 0,8 %

Notebooks

Gebraucht \triangle 1,9 %
Neu ∇ 0,2 %

TFTs

Gebraucht ∇ 0,1 %
Neu ∇ 0,8 %

CRTs

Gebraucht \triangle 1,0 %
Neu \triangle 4,1 %

INHALT

MARKTPREISE

Personal Computers	Seite 2
Notebooks	Seite 3
TFT-Monitore	Seite 4
CRT-Monitore	Seite 5

WERTVERLÄUFE

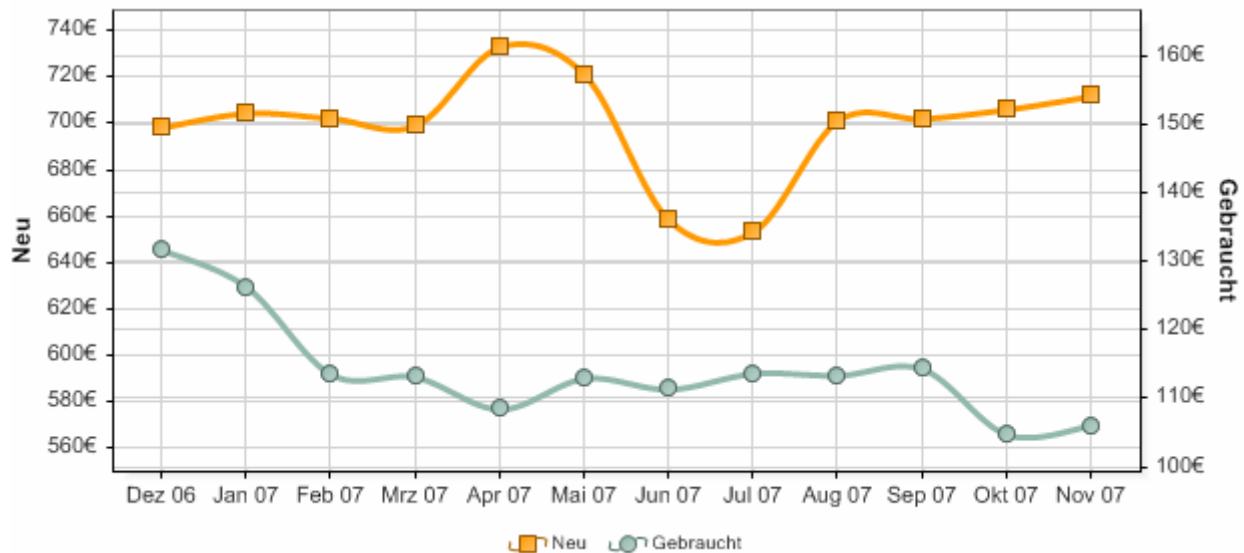
Personal Computers	Seite 2
Notebooks	Seite 3
TFT-Monitore	Seite 4
CRT-Monitore	Seite 5

AKTUELLE ANALYSEN

TFT-Displaygrößen	Seite 6
Hersteller-Ranking Q3 07	Seite 8

AKTUELLE WERTVERLÄUFE UND MARKTPREISE FÜR NEUE UND GEBRAUCHTE PERSONAL COMPUTER

PCs Jahresverlauf

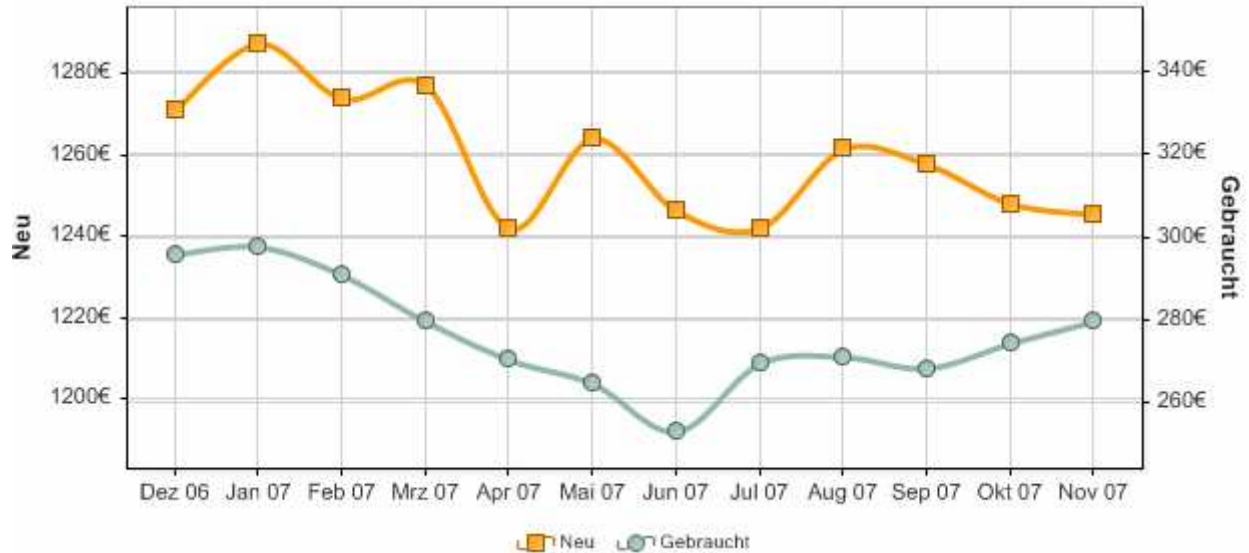


PCs Marktpreise

Art	CPU	MHz	RAM	HDD	LW	EK	VK/Auk	Tend.
Neu	Pentium 4 D	2800-3000	1024	80-160	DVD	-/-	697 €	▲
Neu	Core 2 Duo	1860-2160	1024	80-250	DVD	-/-	879 €	▼
Neu	Pentium 4	3200-3400	512	80-160	DVD	-/-	623 €	▼
Neu	Pentium 4	2800-3060	512	80-160	DVD	-/-	607 €	▼
Neu	Celeron	3060-3200	512	80	DVD	-/-	665 €	▲
Gebraucht	Pentium 4	2400-2600	512	60-100	DVD	79 €	128 €	▲
Gebraucht	Pentium 4	2000-2200	512	40-80	DVD	70 €	115 €	▲
Gebraucht	Pentium 4	1400-1800	256	40-80	DVD	47 €	82 €	▼
Gebraucht	Pentium 3	1000-1333	256	20-40	CD	20 €	45 €	▼
Gebraucht	Pentium 3	700-950	128	20-20	CD	7 €	25 €	▲
Gebraucht	Pentium 3	450-667	128	10-20	CD	3 €	20 €	▲
Gebraucht	Pentium 2	266-450	128	6-10	CD	-/-	10 €	▼
Gebraucht	Celeron	2000-2400	256	40-80	DVD	52 €	89 €	▼
Gebraucht	Celeron	1200-1800	256	20-40	CD	29 €	56 €	▲
Gebraucht	Celeron (P3)	566-1000	256	10-20	CD	18 €	42 €	▲
Gebraucht	Celeron (P2)	266-533	128	4-10	CD	-/-	13 €	▼
Neu	Athlon 64 X2	3600-4600	1024	100-250	DVD	-/-	519 €	▲
Neu	Athlon 64	3200-3600	512	80-160	DVD	-/-	517 €	▼
Gebraucht	Athlon XP	2400-2600	512	80-80	DVD	74 €	121 €	▲
Gebraucht	Athlon XP	1800-2200	512	60-80	DVD	58 €	99 €	▼
Gebraucht	Athlon XP	1400-1700	256	20-40	DVD	29 €	57 €	▼
Gebraucht	Athlon	1000-1200	256	20-40	CD	26 €	53 €	▲
Gebraucht	Athlon	500-900	256	20-40	CD	7 €	25 €	▼

AKTUELLE WERTVERLÄUFE UND MARKTPREISE FÜR NEUE UND GEBRAUCHTE NOTEBOOKS

Notebooks Jahresverlauf

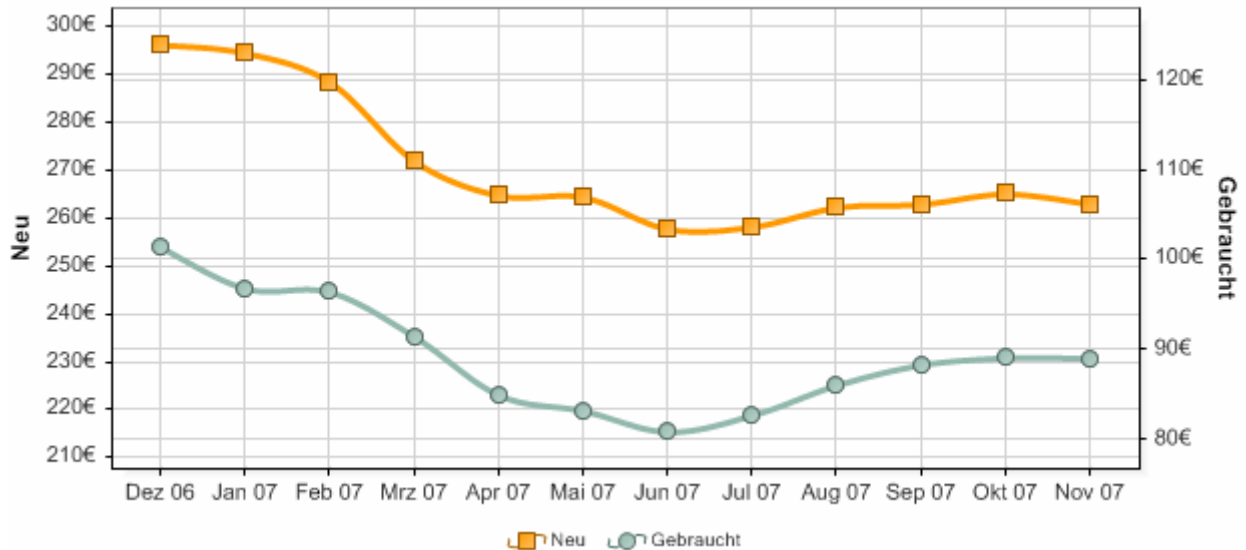


Notebooks Marktpreise

Art	CPU	MHz	RAM	HDD	LW	EK	VK/Auk	Tend.
Neu	Core 2 Duo	2000-2330	2048	100-160	DVD	-/-	1.470 €	▼
Neu	Core 2 Duo	1666-1830	1024	80-120	DVD	-/-	1.066 €	▲
Neu	Core Duo	2000-2160	1024	100-120	DVD	-/-	1.892 €	▼
Neu	Core Duo	1666-1830	512	60-80	DVD	-/-	1.411 €	▼
Neu	Pentium M Centrino	2100-2266	1024	80-120	DVD	-/-	2.254 €	▼
Neu	Pentium M Centrino	1800-2000	512	80-100	DVD	-/-	1.609 €	▲
Neu	Pentium M Centrino	1500-1700	512	40-80	DVD	-/-	1.315 €	▲
Neu	Celeron	1600-1730	512	60-80	DVD	-/-	561 €	▼
Gebraucht	Pentium M Centrino	1800-2000	512	60-80	DVD	286 €	384 €	▲
Gebraucht	Pentium M Centrino	1500-1700	512	60-80	DVD	236 €	318 €	▼
Gebraucht	Pentium M Centrino	1000-1400	512	20-40	DVD	204 €	277 €	▲
Gebraucht	Pentium 4	2800-3066	512	60-100	DVD	218 €	294 €	▲
Gebraucht	Pentium 4	2400-2660	512	40-80	DVD	180 €	245 €	▼
Gebraucht	Pentium 4	2000-2200	512	20-60	DVD	182 €	248 €	▲
Gebraucht	Pentium 4	1400-1800	256	20-40	DVD	151 €	207 €	▲
Gebraucht	Pentium 3	1000-1333	256	20	CD	118 €	164 €	▼
Neu	Turion 64 X2	1600-1800	1024	100-120	DVD	-/-	768 €	▲
Neu	Turion 64	2000-2200	1024	100-120	DVD	-/-	993 €	▲
Neu	Turion 64	1600-1800	512	80	DVD	-/-	782 €	▲
Neu	Sempron	3200-3400	1024	80-100	DVD	-/-	612 €	▲
Gebraucht	Athlon XP	2800-3200	512	40-80	DVD	200 €	271 €	▲
Gebraucht	Athlon XP	2400-2600	512	40-80	DVD	175 €	238 €	▲
Gebraucht	Athlon XP	1800-2200	512	20-40	DVD	164 €	224 €	▲

AKTUELLE WERTVERLÄUFE UND MARKTPREISE FÜR NEUE UND GEBRAUCHTE TFT-MONITORE (FLACHBILDSCHIRME)

TFT-Monitore Jahresverlauf

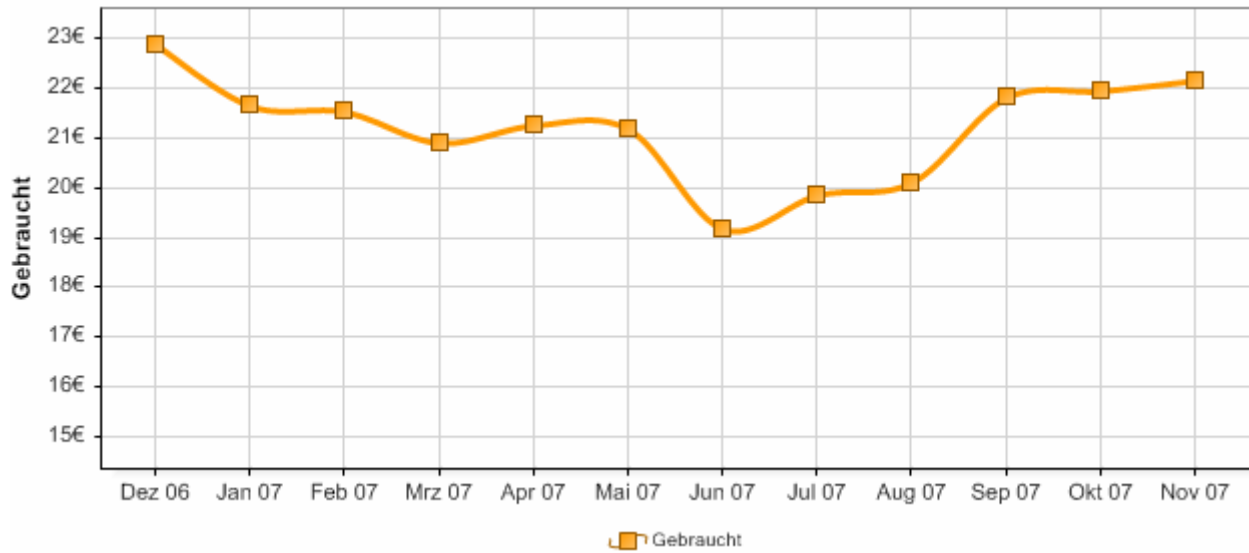


TFT-Monitore Marktpreise

Art	Größe (Zoll)	EK	VK/Auk	Tend.
Neu	18-19	- / -	223 €	▼
Neu	17	- / -	212 €	▼
Neu	15	- / -	197 €	▲
Gebraucht	18-19	70 €	107 €	▼
Gebraucht	17	45 €	72 €	▲
Gebraucht	15	28 €	48 €	▲

AKTUELLE WERTVERLÄUFE UND MARKTPREISE FÜR NEUE UND GEBRAUCHTE CRT-MONITORE (RÖHRENBILDSCHIRME)

CRT-Monitore Jahresverlauf



CRT-Monitore Marktpreise

Art	Größe (Zoll)	EK	VK/Auk	Tend.
Gebraucht	21	- / -	29 €	▲
Gebraucht	19	- / -	18 €	▼
Gebraucht	17	- / -	13 €	▼

AKTUELLE MARKTANALYSEN

Welche Displaygrößen dominieren den Gebrauchts- und Neumarkt

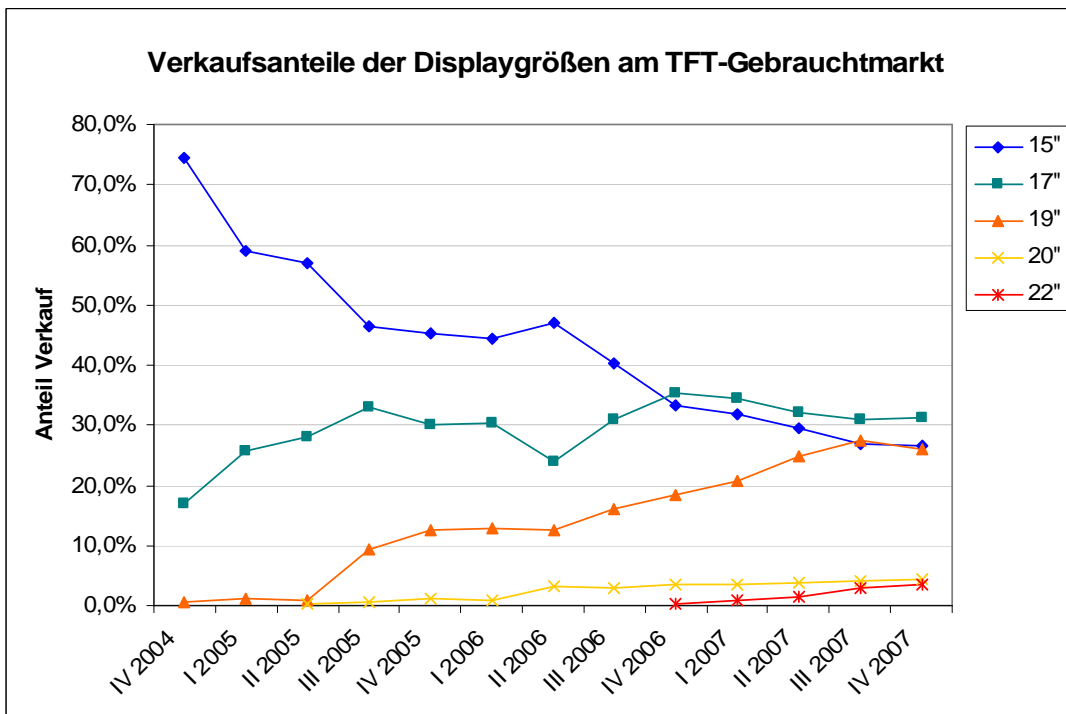
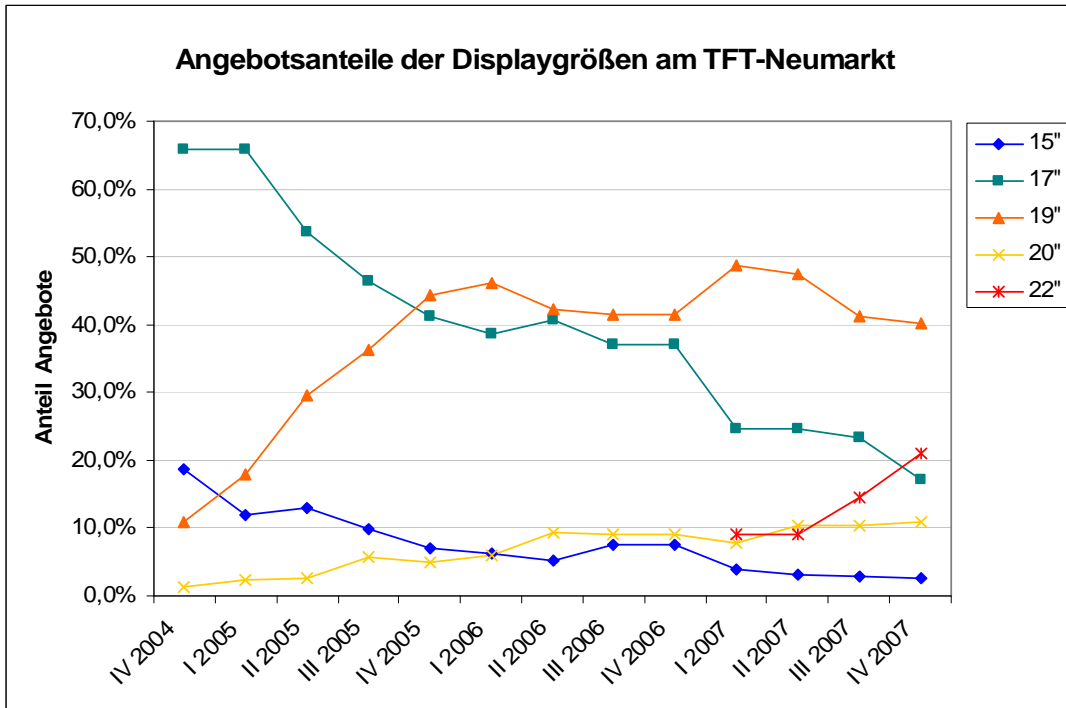
Die aktuelle Marktanalyse des BFL IT INDEX im Dezember beschäftigt sich mit der Entwicklung der Flachbildschirme und zeigt die Anteile der Bildschirmgrößen auf dem Neu- und Gebrauchtsmarkt. Die Betrachtung zeigt die Entwicklung der Displayformate in den letzten drei Jahren. Dabei lässt sich zum einen beobachten wie über die Zeit größere Monitordiagonalen kleinere vom Markt verdrängen und zum anderen wie sich Entwicklungen des Neumarkts auf den Gebrauchtsmarkt auswirken. Die zugrunde gelegten Daten beziehen sich im Neumarkt auf die im Internet angebotenen TFT-Monitore und im Gebrauchtsmarkt auf tatsächlich verkaufte Flachbildschirme. Der betrachtete Zeitraum erstreckt sich vom vierten Quartal 2004 bis zum vierten Quartal 2007.

Bei Betrachtung der Angebotsverteilung am Neumarkt fällt zunächst auf, dass der 17 Zoll TFT-Monitor mit ca. 66% im vierten Quartal 2004 den größten Anteil hält. Zu dieser Zeit sind zwei von drei am Markt angebotenen Bildschirmen 17-Zöller. In den folgenden Quartalen lässt sich erkennen, wie die 17 Zoll TFT-Monitore vermehrt Anteile an 19-Zöller verlieren, die schließlich mit einem Anteil von 46% im ersten Quartal 2006 die „Spitzenposition“ übernehmen. Die Angebotsanteile der beiden Monitorgrößen bleiben im Folgejahr konstant zueinander, bevor dann die 17 Zoll Monitore Anfang 2007 erneut Anteile an die neu erscheinenden großen 22 Zoll Displays abgeben müssen, die Ende 2007 mit 21% Angebotsanteil den 17 Zoll Monitor hinter sich lassen. Die 20 Zoll Displays konnten sich hingegen über den gesamten Zeitraum nicht etablieren und haben zusammen mit den kontinuierlich abnehmenden 15 Zoll TFT-Monitoren eine eher untergeordnete Rolle.

Ein Blick auf die Aufteilung am Gebrauchtsmarkt zeigt, dass Ende 2004 75% aller verkauften Flachbildschirme eine 15 Zoll Diagonale besaßen. Die 17-Zöller, die zur gleichen Zeit den Neumarkt bestimmten, kommen immerhin auf knapp 17%. In der Folgezeit nähern sich beide Zollgrößen in ihren Angebotsanteilen einander an. Im vierten Quartal 2006 liegen sie gleichauf bei ca. 35%. Die Anteile der gebrauchten 19-Zöller steigen kontinuierlich ab dem dritten Quartal 2005 an - über den gesamten Betrachtungszeitraum um ganze 26%. Interessanterweise ist anders als im Neumarkt bei den gebrauchten Monitoren zu beobachten, dass ab dem zweiten Quartal 2007 eine Angleichung der Marktanteile stattfindet: TFT-Bildschirme mit 15, 17 und 19 Zoll werden in etwa gleich oft verkauft.

(Das vollständige Ergebnis finden Sie auf der nächsten Seite)

Ergebnis Marktanalyse: Welche Displaygrößen dominieren den Gebrauchts- und Neumarkt



HERSTELLER-RANKING

Gebrauchte IT-Objekte mit gleicher Konfiguration und Alter haben unterschiedliche Wiederverkaufspreise am Markt – hierbei spielt der Faktor "Marke" eine wichtige Rolle. Das Ranking des BFL IT INDEX zeigt welcher Hersteller die wertbeständigsten Geräte stellt.

Zeitraum: 3. Quartal 2007

PERSONAL COMPUTER

Rang	Hersteller
1	Sony
2	Dell
3	Acer
4	HP / Compaq
5	IBM

NOTEBOOK

Rang	Hersteller
1	IBM
2	Sony
3	Lenovo
4	Fujitsu-Siemens
5	Toshiba

TFT-MONITOR

Rang	Hersteller
1	Sony
2	Eizo
3	Dell
4	Samsung
5	Benq

CRT-MONITOR

Rang	Hersteller
1	Dell
2	LG
3	Sony
4	Samsung
5	Eizo