

# IT INDEX NEWS

SCHWACHE FÜRS AUTO  
BFL FÜR IT

## JAHRESÜBERBLICK 2008: KEINE KRISE AM IT-MARKT

AKTUELLE MARKTANALYSE: WIE HAT SICH DER MARKT FÜR PCs UND NOTEBOOKS IN 2008 ENTWICKELT + DIE LETZTEN 4 JAHRE AUF EINEM BLICK + DAS HERSTELLER-RANKING FÜR DAS 4. QUARTAL IST DA! +

### EDITORIAL



Liebe Interessenten des BFL IT INDEX,

In der ersten Ausgabe des Jahres 2009 zeigt die Marktanalyse des BFL IT INDEX mit dem Jahresüberblick 2008 die Preisverläufe der letzten vier Jahre für PCs und Notebooks auf dem Neu- und Gebrauchtmrkt. Krisenauswirkungen in

Form von Preisstürzen scheinen vollkommen auszubleiben, dagegen zeigen sich überraschend steigende Preise zum Ende des Jahres.

Die Ergebnisse der Analyse und das Ranking finden Sie wie gewohnt im Analyseteil ab Seite 6 oder auf [www.bfl-it-index.de](http://www.bfl-it-index.de).

Außerdem erwartet Sie in dieser Newsletter-Ausgabe das aktuelle „Hersteller Ranking“ für das vierte Quartal 2008.

Viel Spaß bei Ihrem BFL IT INDEX Newsletter!

Beste Grüße  
Christian Hammamy

### IT-MARKT IM DEZEMBER '08

#### Personal Computer

Gebraucht	△ 4,6 %
Neu	▽ 1,1 %

#### Notebooks

Gebraucht	△ 0,5 %
Neu	▽ 2,3 %

#### TFTs

Gebraucht	▽ 2,9 %
Neu	▽ 1,6 %

#### CRTs

Gebraucht	▽ 0,7 %
-----------	---------

### INHALT

#### MARKTPREISE

Personal Computers	Seite 2
Notebooks	Seite 3
TFT-Monitore	Seite 4
CRT-Monitore	Seite 5

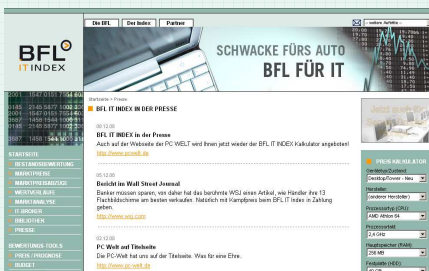
#### WERTVERLÄUFE

Personal Computers	Seite 2
Notebooks	Seite 3
TFT-Monitore	Seite 4
CRT-Monitore	Seite 5

#### AKTUELLE ANALYSEN

Jahresüberblick 2008	Seite 6
Hersteller-Ranking	Seite 8

### BFL IT INDEX IN DER PRESSE

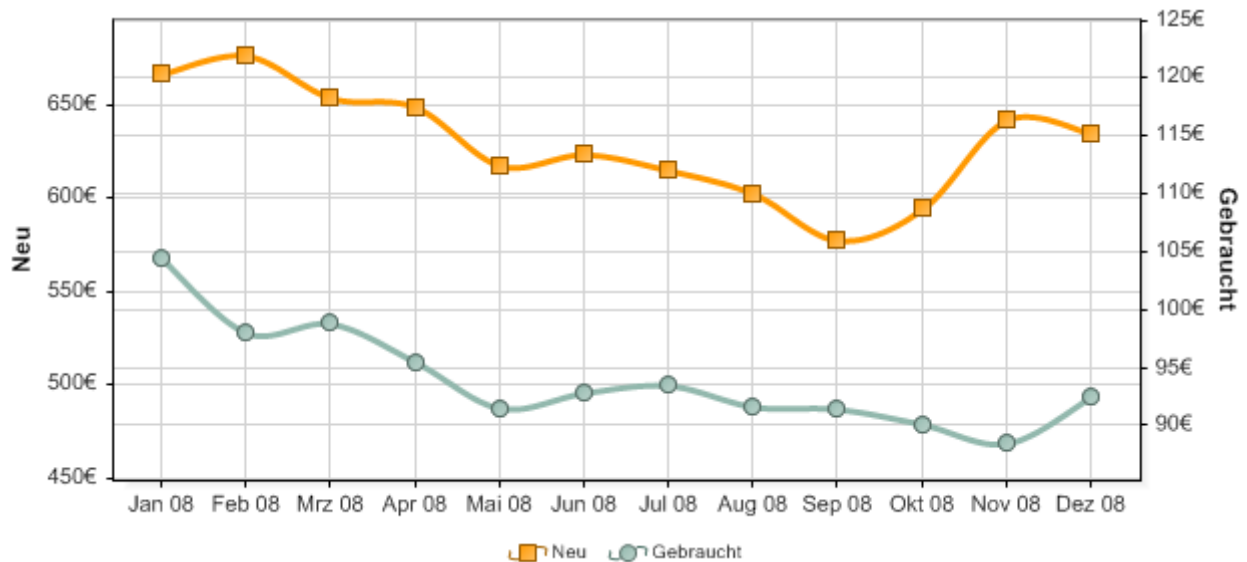


Ab sofort bieten wir Ihnen eine Auswahl von veröffentlichten Pressemitteilungen über den BFL IT INDEX aus der Fachpresse.

Den Pressespiegel finden Sie unter:  
<http://www.bfl-it-index.de/PressReview.aspx>

## AKTUELLE WERTVERLÄUFE UND MARKTPREISE FÜR NEUE UND GEBRAUCHTE PERSONAL COMPUTERS

### PCs Jahresverlauf

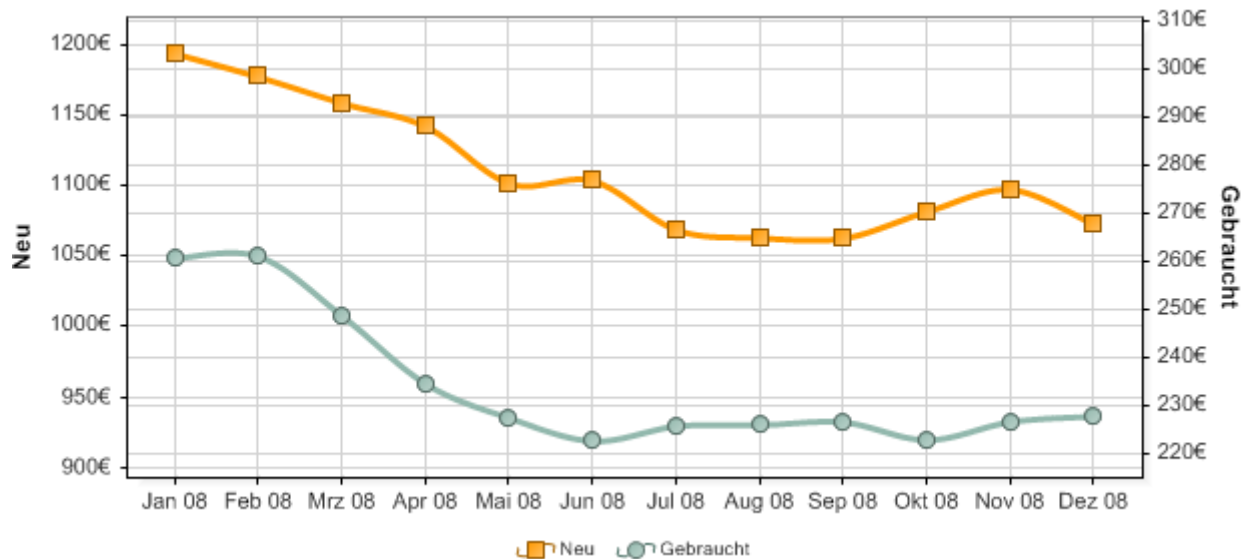


### PCs Marktpreise

Art	CPU	MHz	RAM	HDD	LW	EK	VK/Auk	Tend.
Neu	Core 2 Duo	2330-2660	2048	80-250	DVD	- / -	658 €	▼
Neu	Core 2 Duo	1800-2000	1024	120-160	DVD	- / -	657 €	▲
Gebraucht	Pentium 4	2400-2600	512	60-100	DVD	28 €	64 €	▼
Gebraucht	Pentium 4	2000-2200	512	40-80	DVD	28 €	63 €	▲
Gebraucht	Pentium 4	1400-1800	256	40-80	DVD	27 €	62 €	▲
Gebraucht	Pentium 3	1000-1333	256	20-40	CD	11 €	29 €	▼
Gebraucht	Pentium 3	700-950	256	20-20	CD	5 €	17 €	▲
Gebraucht	Pentium 3	450-667	128	10-20	CD	5 €	17 €	▲
Gebraucht	Celeron	2000-2400	256	40-80	DVD	19 €	45 €	▼
Gebraucht	Celeron	1200-1800	256	20-40	CD	13 €	34 €	▲
Gebraucht	Celeron (P3)	566-1000	256	10-20	CD	8 €	23 €	▲
Neu	Athlon 64 X2	3600-4600	1024	100-250	DVD	- / -	489 €	▼
Neu	Athlon 64	3200-3600	512	80-160	DVD	- / -	532 €	▼
Gebraucht	Athlon XP	2400-2600	512	80-80	DVD	29 €	66 €	▼
Gebraucht	Athlon XP	1800-2200	512	60-80	DVD	28 €	64 €	▲
Gebraucht	Athlon XP	1400-1700	256	20-40	DVD	13 €	34 €	▲
Gebraucht	Athlon	1000-1200	256	20-40	CD	8 €	23 €	▲

## AKTUELLE WERTVERLÄUFE UND MARKTPREISE FÜR NEUE UND GEBRAUCHTE NOTEBOOKS

### Notebooks Jahresverlauf

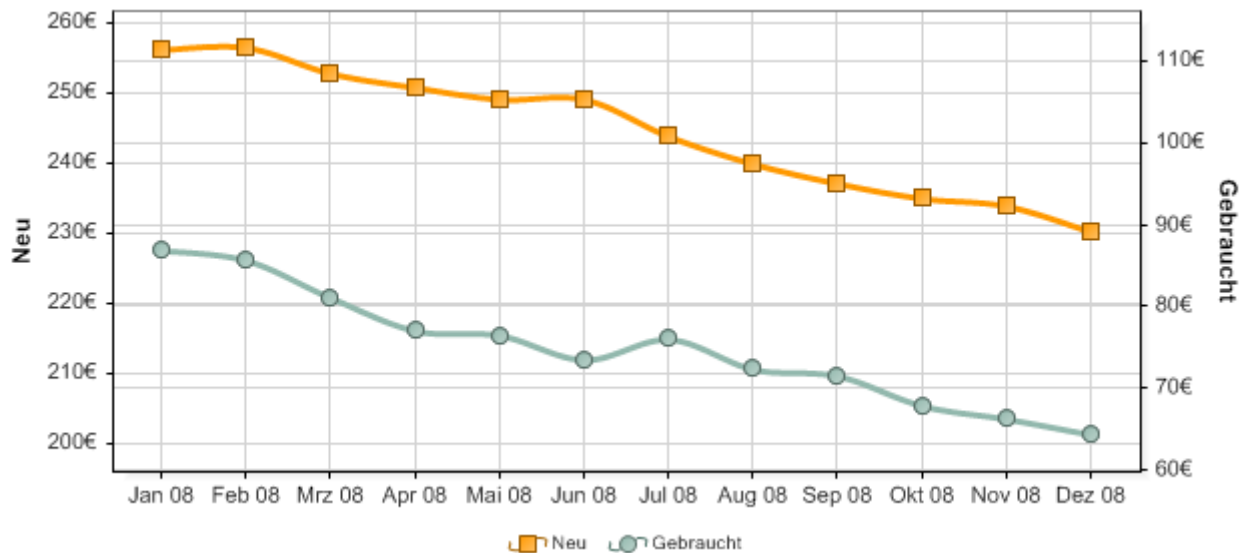


### Notebooks Marktpreise

Art	CPU	MHz	RAM	HDD	LW	EK	VK/Auk	Tend.
Neu	Core 2 Duo	2000-2330	2048	100-160	DVD	-/-	1.109 €	▼
Neu	Core 2 Duo	1660-1830	1024	80-120	DVD	-/-	1.078 €	▼
Neu	Core Duo	2000-2160	1024	100-120	DVD	-/-	1.853 €	▲
Neu	Core Duo	1666-1830	512	60-80	DVD	-/-	1.335 €	▲
Neu	Pentium M Centrino	2100-2266	1024	80-120	DVD	-/-	2.101 €	▶
Neu	Pentium M Centrino	1800-2000	512	80-100	DVD	-/-	1.571 €	▲
Neu	Pentium M Centrino	1500-1700	512	40-80	DVD	-/-	1.508 €	▲
Neu	Celeron	1600-1730	512	60-80	DVD	-/-	494 €	▶
Gebraucht	Pentium M Centrino	1800-2000	512	60-80	DVD	128 €	228 €	▲
Gebraucht	Pentium M Centrino	1500-1700	512	60-80	DVD	107 €	196 €	▼
Gebraucht	Pentium M Centrino	1000-1400	512	20-40	DVD	78 €	154 €	▼
Gebraucht	Pentium 4	2800-3066	512	60-100	DVD	112 €	204 €	▲
Gebraucht	Pentium 4	2400-2660	512	40-80	DVD	89 €	171 €	▲
Gebraucht	Pentium 4	2000-2200	512	20-60	DVD	89 €	170 €	▲
Gebraucht	Pentium 4	1400-1800	256	20-40	DVD	57 €	123 €	▼
Gebraucht	Pentium 3	1000-1333	256	20	CD	49 €	112 €	▲
Neu	Turion 64 X2	1600-1800	1024	100-120	DVD	-/-	674 €	▼
Gebraucht	Athlon XP	2800-3200	512	40-80	DVD	85 €	165 €	▲
Gebraucht	Athlon XP	2400-2600	512	40-80	DVD	85 €	164 €	▲
Gebraucht	Athlon XP	1800-2200	512	20-40	DVD	73 €	147 €	▼

## AKTUELLE WERTVERLÄUFE UND MARKTPREISE FÜR NEUE UND GEBRAUCHTE TFT-MONITORE (FLACHBILDSCHIRME)

### TFT-Monitore Jahresverlauf

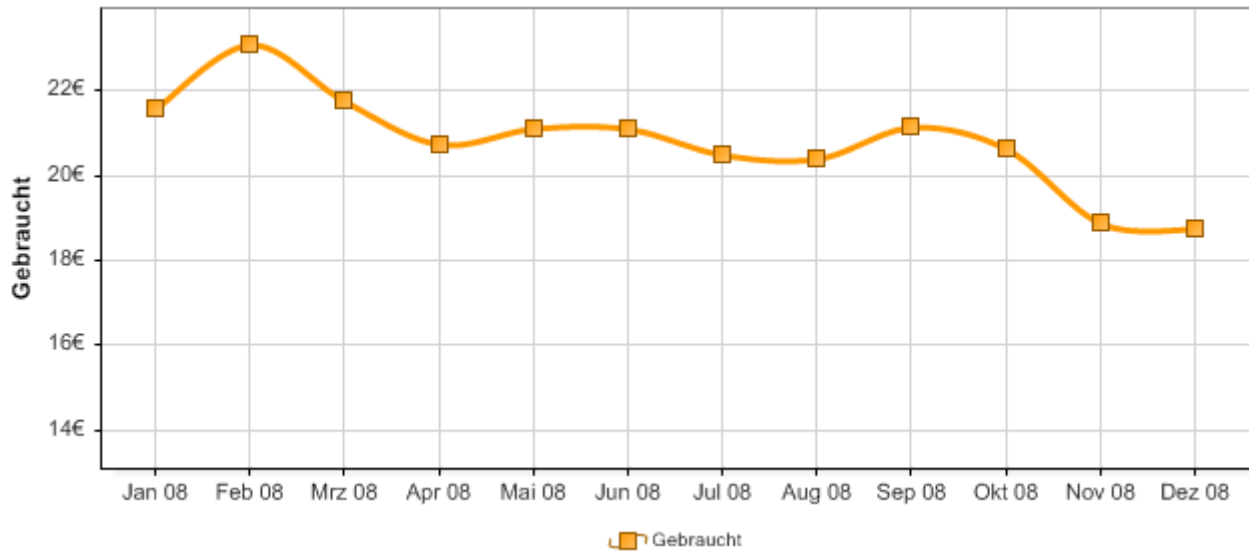


### TFT-Monitore Marktpreise

Art	Größe (Zoll)	EK	VK/Auk	Tend.
Neu	18-19	- / -	193 €	▼
Neu	17	- / -	202 €	▲
Neu	15	- / -	203 €	▼
Gebraucht	18-19	35 €	68 €	▼
Gebraucht	17	24 €	47 €	▼
Gebraucht	15	17 €	33 €	▼

## AKTUELLE WERTVERLÄUFE UND MARKTPREISE FÜR NEUE UND GEBRAUCHTE CRT-MONITORE (RÖHRENBILDSCHIRME)

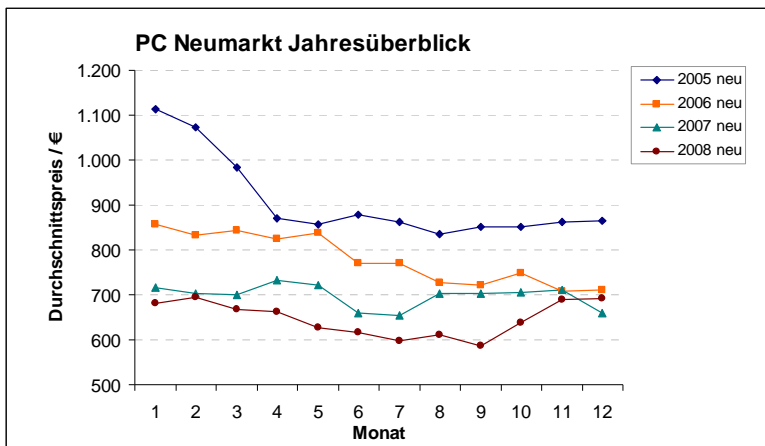
### CRT-Monitore Jahresverlauf



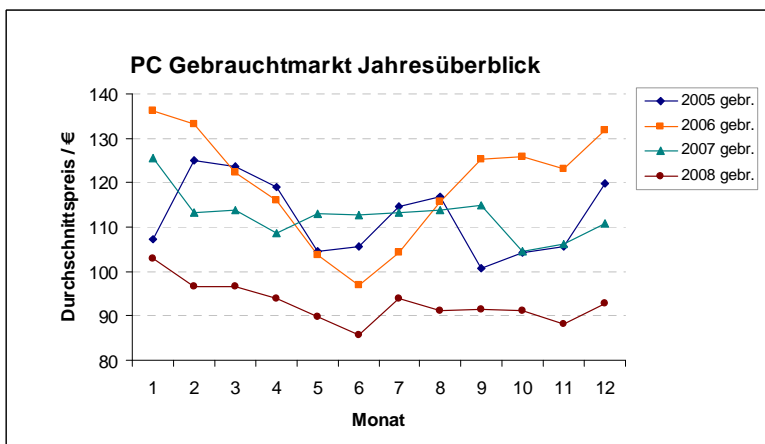
### CRT-Monitore Marktpreise

Art	Größe (Zoll)	EK	VK/Auk	Tend.
Gebraucht	21	- / -	22 €	▼
Gebraucht	19	- / -	14 €	▲
Gebraucht	17	- / -	10 €	▲

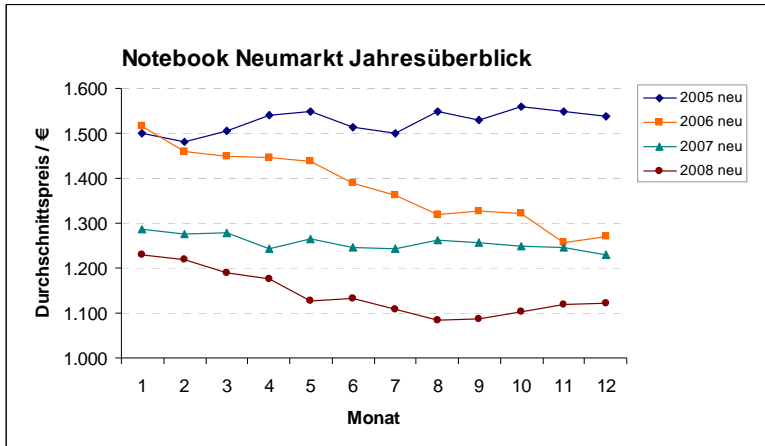
## AKTUELLE MARKTANALYSEN: JAHRESÜBERBLICK 2008



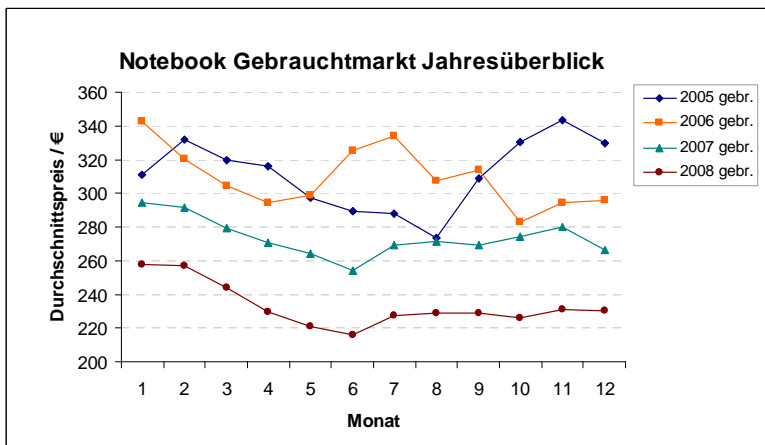
Nachdem die Preise für neue PCs seit dem großen Preissturz 2005 in den beiden Folgejahren gemäßiger fielen und schließlich mit leichten Schwankungen auf gleichem Niveau verblieben, konnte man für 2008 wieder leicht fallende Preise verzeichnen. Jedoch erfolgte ab September ein steiler Anstieg - sogar bis über das Preisniveau zu Beginn des Jahres hinaus.



2008 befand sich der preisliche Tiefpunkt auf dem PC-Gebrauchtmarkt wieder im Sommer – wie schon in den Vorjahren. Allerdings war der Preisverlauf wesentlich ruhiger und nur leicht sinkend, zeigte aber analog zum PC-Neumarkt auch einen leichten Anstieg zum Jahresende hin.



Die Preise zeigten sich in den betrachteten Jahren zuerst stabil, dann stark fallend und anschließend wieder stabil. In 2008 verliefen sie zunächst leicht fallend, dann mit Aufwärtstendenz in der zweiten Jahreshälfte.



Nach den wenig regelmäßigen Verläufen in den Jahren 2005 und 2006 zeigten sich die Preise für gebrauchte Notebooks im Folgejahr weniger volatil. In 2007 und 2008 fielen die Preise kontinuierlich und verblieben dann bis zum Jahresende auf leicht höherem Niveau, nur bei deutlich tieferen Preisen in 2008.

**HERSTELLER-RANKING**

Gebrauchte IT-Objekte mit gleicher Konfiguration und Alter haben unterschiedliche Wiederverkaufspreise am Markt – hierbei spielt der Faktor "Marke" eine wichtige Rolle. Das Ranking des BFL IT INDEX zeigt welcher Hersteller die wertbeständigsten Geräte stellt.

**Zeitraum: 4. Quartal 2008**

**PERSONAL COMPUTER**

Rang	Hersteller
1	Sony
2	Dell
3	Fujitsu-Siemens
4	HP/Compaq
5	IBM/Lenovo

**NOTEBOOK**

Rang	Hersteller
1	Sony
2	IBM/Lenovo
3	Dell
4	Toshiba
5	HP/Compaq

**TFT-MONITOR**

Rang	Hersteller
1	Eizo
2	IBM/Lenovo
3	Sony
4	NEC
5	Asus

**CRT-MONITOR**

Rang	Hersteller
1	Samsung
2	Philips
3	IBM
4	Fujitsu-Siemens
5	LG