

# IT INDEX NEWS

SCHWACHE FÜRS AUTO  
BFL FÜR IT

## UNTERSCHIEDLICHE WERTHALTIGKEIT BEI AUSGEWÄHLTEN MARKEN

+ AKTUELLE MARKTANALYSE: UNTERSCHIEDLICHE WERTHALTIGKEIT BEI AUSGEWÄHLTER DESKTOP-KONFIGURATION NACH GEWÖHNLICHER NUTZUNGSDAUER + NOTEBOOK-NEUPREISE AUF NEUEM TIEFPUNKT +

### EDITORIAL



Liebe Interessenten des BFL IT INDEX,  
  
in der März-Ausgabe des BFL IT INDEX Newsletters zeigt die aktuelle Marktanalyse die unterschiedliche Werthaltigkeit ähnlicher Desktop-Konfigurationen nach gewöhnlicher Nutzungsdauer. Verglichen

werden die Neupreise ähnlicher Konfigurationen verschiedener Hersteller mit den jeweiligen Gebrauchtpreisen nach vier Jahren. Überraschenderweise scheinen sich die Gebrauchtpreise, trotz unterschiedlicher Neupreise, auf einem ähnlichen Niveau wieder zu finden.

Die Ergebnisse dieser Auswertung finden Sie wie gewohnt im Analyseteil ab Seite 6 oder auf unserer Webseite unter:  
[www.bfl-it-index.de/MarketAnalysis.aspx](http://www.bfl-it-index.de/MarketAnalysis.aspx)

Viel Spaß bei Ihrem BFL IT INDEX Newsletter!

Beste Grüße  
Christian Hammamy

### IT-MARKT IM FEBRUAR '09

#### Personal Computer

Gebraucht	△ 0,2 %
Neu	△ 1,2 %

#### Notebooks

Gebraucht	▽ 3,7 %
Neu	▽ 2,6 %

#### TFTs

Gebraucht	▽ 4,2 %
Neu	▽ 0,8 %

#### CRTs

Gebraucht	▽ 0,7 %
-----------	---------

### INHALT

#### MARKTPREISE

Personal Computers	Seite 2
Notebooks	Seite 3
TFT-Monitore	Seite 4
CRT-Monitore	Seite 5

#### WERTVERLÄUFE

Personal Computers	Seite 2
Notebooks	Seite 3
TFT-Monitore	Seite 4
CRT-Monitore	Seite 5

#### AKTUELLE ANALYSEN

Werthaltigkeit PCs	Seite 6
Hersteller-Ranking	Seite 7

### BFL IT INDEX IN DER PRESSE

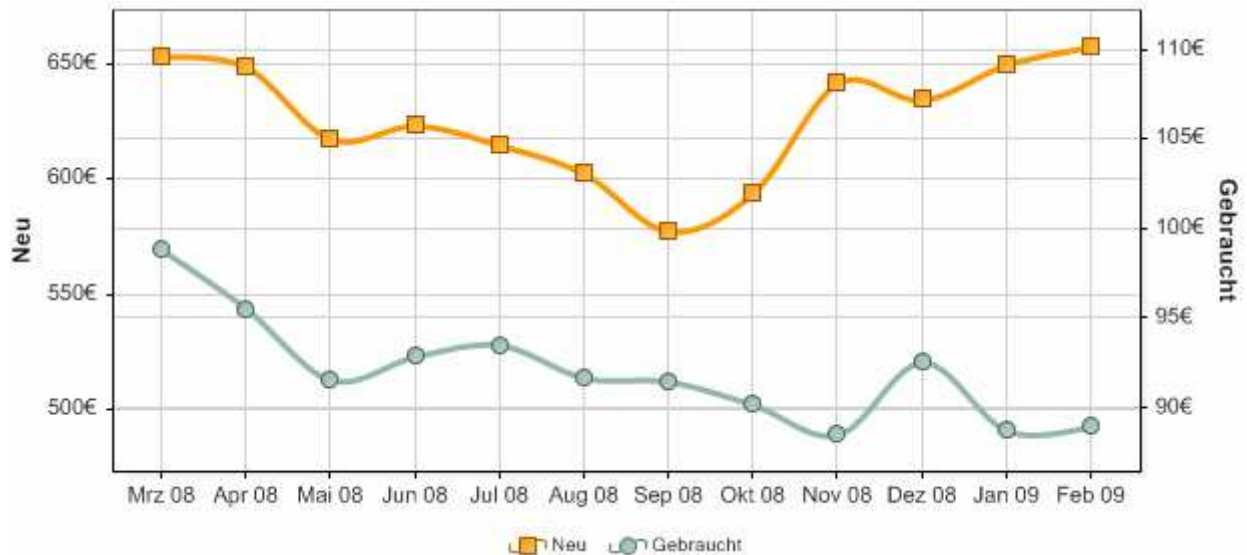


Ab sofort bieten wir Ihnen eine Auswahl von veröffentlichten Pressemitteilungen über den BFL IT INDEX aus der Fachpresse.

Den Pressespiegel finden Sie unter:  
<http://www.bfl-it-index.de/PressReview.aspx>

## AKTUELLE WERTVERLÄUFE UND MARKTPREISE FÜR NEUE UND GEBRAUCHTE PERSONAL COMPUTERS

### PCs Jahresverlauf

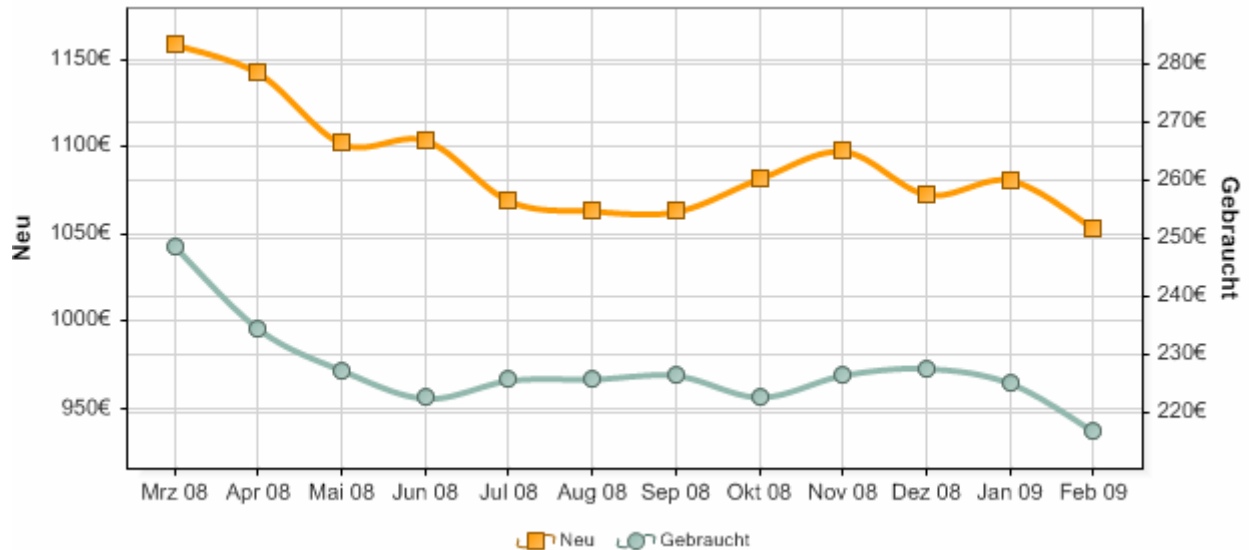


### PCs Marktpreise

Art	CPU	MHz	RAM	HDD	LW	EK	VK/Auk	Tend.
Neu	Core 2 Duo	2600-3160	2048	80-250	DVD	- / -	795 €	▲
Neu	Core 2 Duo	1830-2400	2048	80-250	DVD	- / -	651 €	▼
Gebraucht	Pentium 4	3000-3400	1000-1024	40-160	DVD	52 €	113 €	▼
Gebraucht	Pentium 4	2400-2800	512	40-120	DVD	31 €	69 €	▲
Gebraucht	Pentium 4	1500-2000	512	40-80	DVD	24 €	55 €	▼
Gebraucht	Pentium 3	800-1000	256	10-40	CD	9 €	26 €	▲
Gebraucht	Celeron	2400-2800	512	20-80	DVD	26 €	60 €	▲
Gebraucht	Celeron	1700-2200	256	20-40	CD	16 €	40 €	▼
Neu	Athlon 64 X2	4400-5600	2048	80-250	DVD	- / -	423 €	▼
Gebraucht	Athlon 64	2800-3500	1000-1024	40-160	DVD	41 €	91 €	▼
Gebraucht	Athlon XP	1700-2400	512	20-80	DVD	27 €	62 €	▲

## AKTUELLE WERTVERLÄUFE UND MARKTPREISE FÜR NEUE UND GEBRAUCHTE NOTEBOOKS

### Notebooks Jahresverlauf

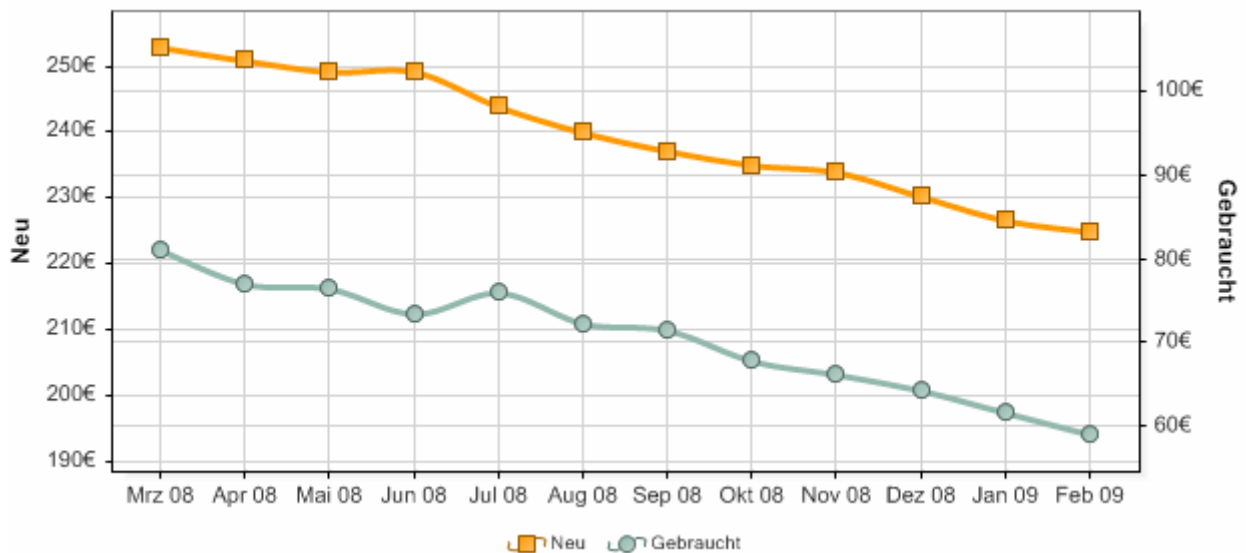


### Notebooks Marktpreise

Art	CPU	MHz	RAM	HDD	LW	EK	VK/Auk	Tend.
Neu	Core 2 Duo	2000-2530	2048	80-160	DVD	- / -	1.189 €	▲
Neu	Core 2 Duo	1500-1830	1024	80-160	DVD	- / -	998 €	▲
Neu	Core Duo	1600-2000	1024	80-250	DVD	- / -	1.184 €	▲
Neu	Pentium Dual Core	1600-2000	2048	80-250	DVD	- / -	544 €	▼
Gebraucht	Pentium M Centrino	1700-2100	1024	40-160	DVD	126 €	225 €	▼
Gebraucht	Pentium M Centrino	1200-1600	512	20-80	DVD	84 €	163 €	▼
Gebraucht	Pentium 4	2500-3060	512	40-120	DVD	88 €	169 €	▼
Gebraucht	Pentium 4	2000-2400	512	20-80	DVD	80 €	157 €	▼
Gebraucht	Pentium 4	1400-1800	512	20-40	DVD	71 €	143 €	▼
Gebraucht	Pentium 3	1000-1200	256	10-40	DVD	45 €	105 €	▼
Gebraucht	Pentium 3	700-933	256	10-40	DVD	47 €	89 €	▼
Gebraucht	Pentium 2	266-450	128	4-6	CD	8 €	51 €	▼
Gebraucht	Intel Celeron M	1400-1800	512	40-80	DVD	90 €	172 €	▼
Neu	Turion 64 X2	1800-2200	2048	80-250	DVD	- / -	656 €	▼
Gebraucht	Athlon 64	2800-3500	512	20-80	DVD	96 €	181 €	▼
Gebraucht	Athlon XP	2500-3500	512	20-80	DVD	83 €	162 €	▼
Gebraucht	Turion 64 X2	1600-2000	2048	40-160	DVD	193 €	324 €	▲

## AKTUELLE WERTVERLÄUFE UND MARKTPREISE FÜR NEUE UND GEBRAUCHTE TFT-MONITORE (FLACHBILDSCHIRME)

### TFT-Monitore Jahresverlauf

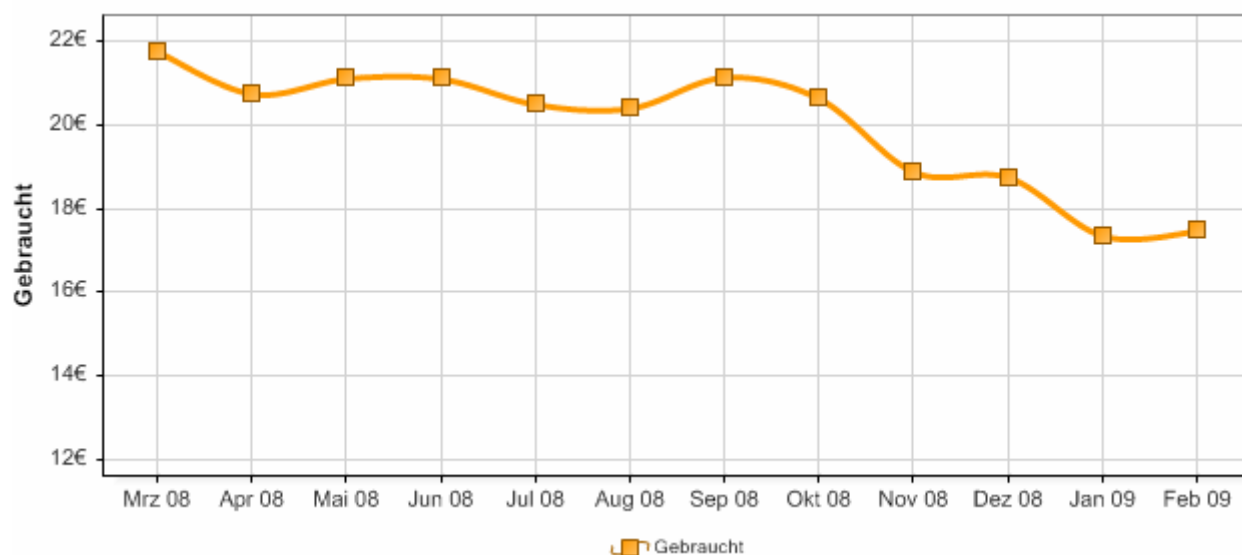


### TFT-Monitore Marktpreise

Art	Größe (Zoll)	EK	VK/Auk	Tend.
Neu	18-19	- / -	184 €	▼
Neu	17	- / -	195 €	▲
Neu	15	- / -	170 €	▼
Gebraucht	18-19	31 €	60 €	▼
Gebraucht	17	22 €	42 €	▼
Gebraucht	15	15 €	28 €	▼

## AKTUELLE WERTVERLÄUFE UND MARKTPREISE FÜR NEUE UND GEBRAUCHTE CRT-MONITORE (RÖHRENBILDSCHIRME)

### CRT-Monitore Jahresverlauf



### CRT-Monitore Marktpreise

Art	Größe (Zoll)	EK	VK/Auk	Tend.
Gebraucht	21	- / -	19 €	▼
Gebraucht	19	- / -	13 €	▼
Gebraucht	17	- / -	10 €	▼

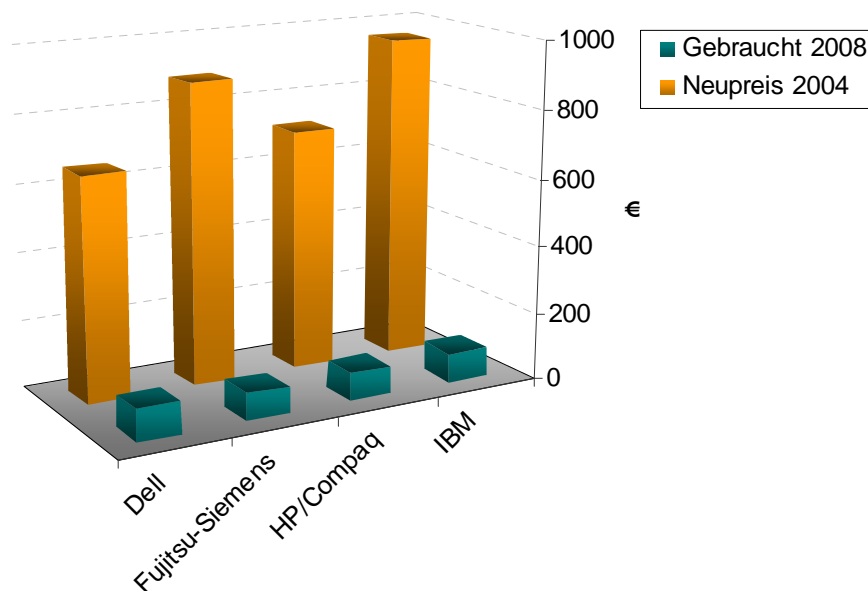
## AKTUELLE MARKTANALYSEN

### Unterschiedliche Werthaltigkeit bei ausgewählten Marken

Die aktuelle Marktanalyse des BFL IT INDEX im März 2009 vergleicht die durchschnittlichen Neupreise ähnlicher Desktop-Konfigurationen im Jahr 2004 mit den Gebrauchtpreisen dieser Geräte in 2008. Die Auswertung zeigt die Marktwerte dieser Konfigurationen und die Werthaltigkeit am Ende einer durchschnittlichen Nutzungsdauer von vier Jahren.

Die zugrunde liegende Datenbasis besteht aus Desktops mit Pentium 4 Prozessoren, die eine Taktfrequenz zwischen 2400 und 2800 MHz und einen Arbeitsspeicher von 512MB aufweisen.

Desktop Pentium 4, 2400-2800MHz, 512GB RAM



Ø Neupreis	Ø Neupreis 2004	Gebraucht 2008	
		Ø Marktwert	Ø Marktwert in %
Dell	660 €	94 €	14,3 %
Fujitsu-Siemens	889 €	79 €	8,9 %
HP/Compaq	719 €	82 €	11,4 %
IBM	961 €	86 €	9,0 %

Ein IBM-Desktop mit den oben genannten Merkmalen kostete 2004 durchschnittlich 961 € und damit im Vergleich am meisten. Dieser wies mit 9% des Anschaffungspreises nach vier Jahren zudem auch fast den geringsten Marktwert auf.

Desktops der Marke Fujitsu-Siemens waren die zweitteuersten am Neumarkt mit dem niedrigsten Wert am Gebrauchtmart – sie brachten es 2008 im Schnitt gerade einmal auf 8,9%.

Mit durchschnittlich 719 € waren ähnlich ausgestattete Geräte von Hewlett-Packard deutlich günstiger. Dell jedoch, der mit 660 € preiswerteste Anbieter dieser Konfigurationen, verzeichnete auch gleichzeitig den geringsten Wertverlust bei seinen Desktops, absolut und im Verhältnis zum Neupreis (siehe Tabelle).

Zusammenfassend fällt auf, dass sich trotz unterschiedlicher Neupreise der verschiedenen Anbieter die Marktwerte nach vier Jahren auf einem sehr ähnlichen Niveau befinden.

## HERSTELLER-RANKING

Gebrauchte IT-Objekte mit gleicher Konfiguration und Alter haben unterschiedliche Wiederverkaufspreise am Markt – hierbei spielt der Faktor "Marke" eine wichtige Rolle. Das Ranking des BFL IT INDEX zeigt welcher Hersteller die wertbeständigsten Geräte stellt.

**Zeitraum: 4. Quartal 2008**

### PERSONAL COMPUTER

Rang	Hersteller
1	Sony
2	Dell
3	Fujitsu-Siemens
4	HP/Compaq
5	IBM/Lenovo

### NOTEBOOK

Rang	Hersteller
1	Sony
2	IBM/Lenovo
3	Dell
4	Toshiba
5	HP/Compaq

### TFT-MONITOR

Rang	Hersteller
1	Eizo
2	IBM/Lenovo
3	Sony
4	NEC
5	Asus

### CRT-MONITOR

Rang	Hersteller
1	Samsung
2	Philips
3	IBM
4	Fujitsu-Siemens
5	LG