

# IT INDEX NEWS

SCHWACKE FÜRS AUTO  
BFL FÜR IT

## WACHSTUM VON NOTE- UND NETBOOKS

+ ANZAHL ANGEBOTENER NOTEBOOKKONFIGURATIONEN GESTIEGEN + ANTEIL AN NET- UND SUBNOTEBOOKS NIMMT WEITER ZU + DAS AKTUELLE HERSTELLER-RANKING FÜR DAS 3. QUARTAL 2009 +

### EDITORIAL



Liebe Interessenten des BFL IT INDEX,  
  
In der Dezember-Ausgabe des BFL IT INDEX Newsletters betrachtet die aktuelle Marktanalyse das Wachstum von Notebooks, Subnotebooks und Netbooks am Neumarkt. Betrachtet wird die Entwicklung im Internet angebotener Konfi-

gurationen im Zeitraum 2008 bis heute.

Die Ergebnisse der Analyse finden Sie wie gewohnt im Analyseteil ab Seite 5 oder auf <http://www.bfl-it-index.de>.  
Viel Spaß bei Ihrem BFL IT INDEX Newsletter!

Das Team des BFL IT INDEX wünscht Ihnen fröhliche Feiertage und einen guten Start ins neue Jahr!

Beste Grüße  
Christian Hammamy

### IT-MARKT IM NOVEMBER '09

#### Personal Computer

Gebraucht	△ 4,2 %
Neu	▽ 0,8 %

#### Notebooks

Gebraucht	△ 0,4 %
Neu	▽ 5,1 %

#### TFTs

Gebraucht	△ 16,8 %*
Neu	▽ 3,5 %

\*Bitte beachten Sie, dass uns seitens unserer Datenlieferanten für den Monat November nur unzureichende Daten über Monitore am Gebrauchtmart zur Verfügung standen. Daher ist hier ein erheblicher Unterschied zum Vormonat erkennbar, der nicht unbedingt dem Markt entsprechen muss. Wir bitten um Ihr Verständnis.

### INHALT

#### MARKTPREISE

Personal Computers	Seite 2
Notebooks	Seite 3
TFT-Monitore	Seite 4

#### WERTVERLÄUFE

Personal Computers	Seite 2
Notebooks	Seite 3
TFT-Monitore	Seite 4

#### AKTUELLE ANALYSEN

Wachstum Note- und Netbooks	Seite 5
Hersteller-Ranking	Seite 7

### DIE IT INDEX BIBLIOTHEK

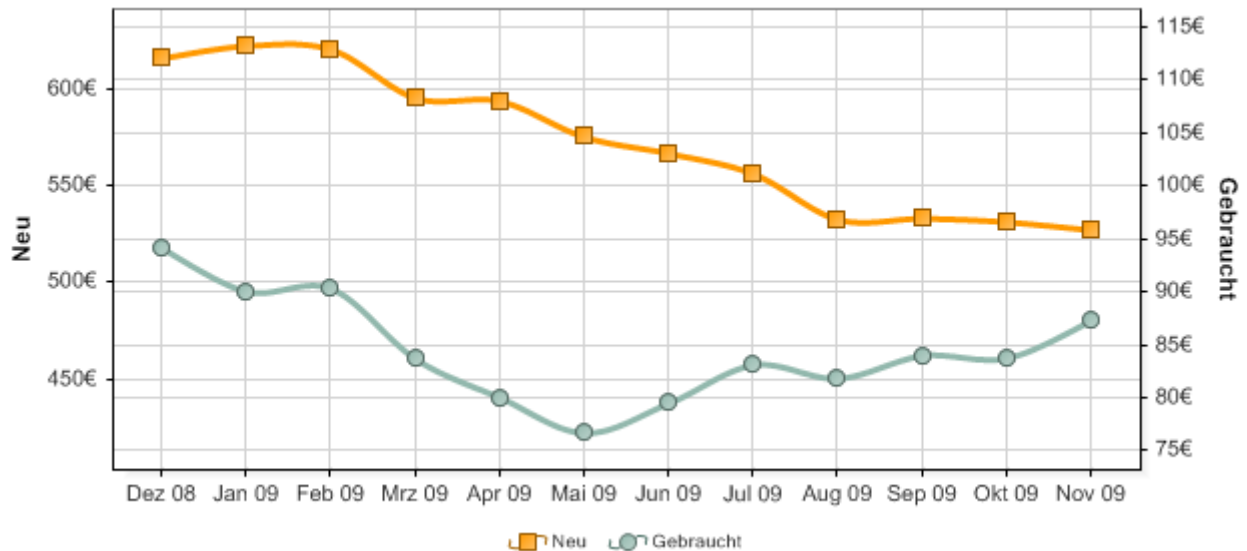


Mit der **Bibliothek** stellt der BFL IT INDEX seinen Lesern weitere spannende Marktanalysen und vergangene Newsletter kostenlos und ohne Anmeldung zur Verfügung.

Die BFL IT INDEX Bibliothek finden Sie unter:  
<http://www.bfl-it-index.de/LibraryOverview.aspx>

## AKTUELLE WERTVERLÄUFE UND MARKTPREISE FÜR NEUE UND GEBRAUCHTE PERSONAL COMPUTERS

### PCs Jahresverlauf

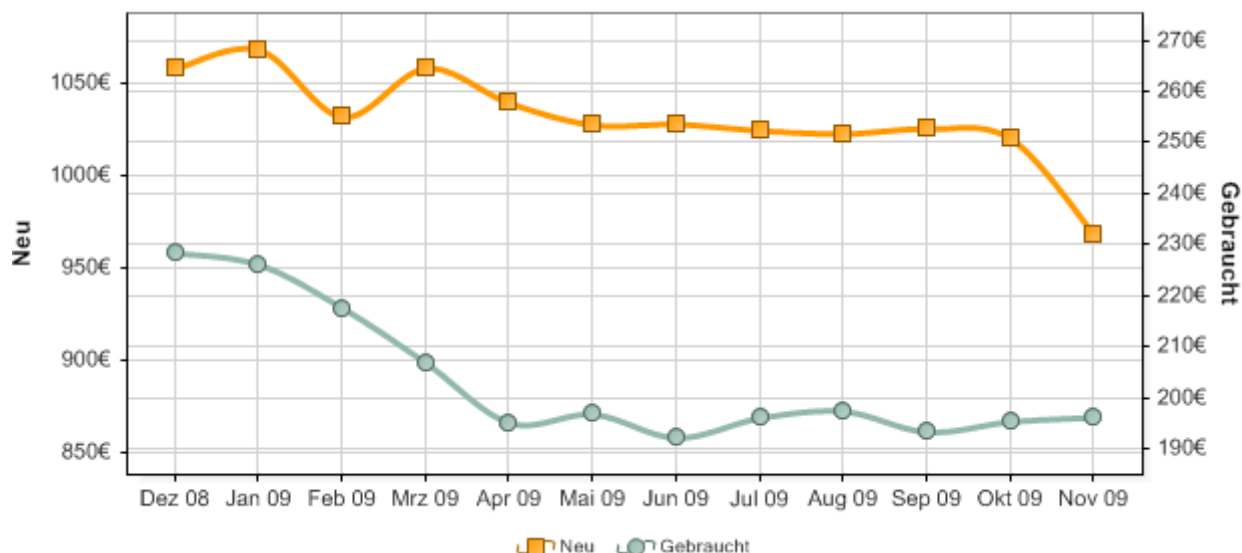


### PCs Marktpreise

Art	CPU	MHz	RAM	HDD	LW	EK	VK/Auk	Tend.
Neu	Core 2 Duo	2800-3160	2048	80-250	DVD	- / -	636 €	▼
Neu	Core 2 Duo	2000-2666	2048	80-250	DVD	- / -	530 €	▼
Neu	Pentium Dual Core	1800-2600	1024	80-160	DVD	- / -	538 €	▼
Gebraucht	Core 2 Duo	2660-3000	2000-2048	80-250	DVD	111 €	233 €	▼
Gebraucht	Core 2 Duo	1800-2000	2000-2048	80-250	DVD	89 €	187 €	▲
Gebraucht	Pentium 4	3000-3400	1000-1024	40-160	DVD	41 €	91 €	▲
Gebraucht	Pentium 4	2200-2800	512	40-120	DVD	24 €	56 €	▼
Gebraucht	Pentium 4	1500-2000	512	40-80	DVD	14 €	36 €	▼
Gebraucht	Pentium 3	800-1000	256	10-40	CD	8 €	24 €	▼
Gebraucht	Celeron	2400-3000	512	20-80	DVD	23 €	54 €	▲
Gebraucht	Celeron	1700-2200	256	20-40	CD	12 €	31 €	▲
Neu	Athlon 64 X2	4400-5600	2048	80-250	DVD	- / -	379 €	▲
Gebraucht	Athlon 64	2800-3500	1000-1024	40-160	DVD	39 €	87 €	▲
Gebraucht	Athlon XP	1500-2400	512	20-80	DVD	18 €	43 €	▼
Neu	Intel Atom	1600-1600	1024	160-320	n.a.	- / -	307 €	▼

## AKTUELLE WERTVERLÄUFE UND MARKTPREISE FÜR NEUE UND GEBRAUCHTE NOTEBOOKS

### Notebooks Jahresverlauf



### Notebooks 14-19inch Marktpreise

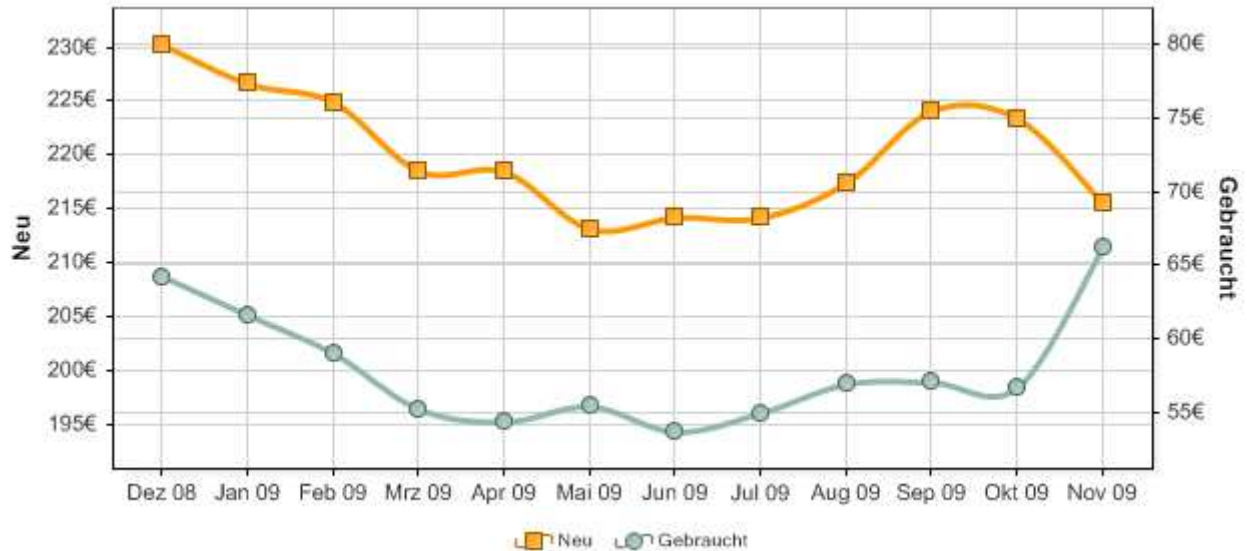
Art	CPU	MHz	RAM	HDD	LW	EK	VK/Auk	Tend.
Neu	Core 2 Duo	2100-2800	2048	80-160	DVD	- / -	1.207 €	▼
Neu	Core 2 Duo	1500-2000	1024	80-160	DVD	- / -	1.129 €	▲
Neu	Core Duo	1600-2000	1024	80-250	DVD	- / -	1.298 €	▼
Neu	Pentium Dual Core	1860-2160	2048	80-250	DVD	- / -	431 €	▼
Neu	Intel Celeron M	1860-2200	2048	80-160	DVD	- / -	380 €	▼
Gebraucht	Core 2 Duo	2000-2530	2048	80-160	DVD	206 €	344 €	▼
Gebraucht	Core 2 Duo	1500-2000	1024	80-160	DVD	128 €	228 €	▼
Gebraucht	Pentium M Centrino	1700-2100	2048	40-160	DVD	135 €	238 €	▲
Gebraucht	Pentium M Centrino	1200-1660	512	20-80	DVD	66 €	136 €	▲
Gebraucht	Pentium 4	2400-3200	512	40-120	DVD	67 €	138 €	▲
Gebraucht	Pentium 4	1400-2200	512	20-40	DVD	58 €	124 €	▲
Gebraucht	Pentium 3	700-1200	256	10-40	DVD	28 €	81 €	▼
Gebraucht	Intel Celeron M	1400-2200	1024	40-80	DVD	84 €	163 €	▲
Neu	Athlon 64 X2	4000-4200	2048	160-320	DVD	- / -	392 €	▼
Neu	Turion 64 X2	1800-2300	2048	80-250	DVD	- / -	658 €	▼
Gebraucht	Athlon 64	2800-3500	512	20-80	DVD	69 €	140 €	▼
Gebraucht	Athlon XP	2500-3500	512	20-80	DVD	57 €	123 €	▼
Gebraucht	Turion 64 X2	1600-2200	2048	40-160	DVD	130 €	231 €	▼

### Notebooks 8-13inch Marktpreise

Art	CPU	MHz	RAM	HDD	LW	EK	VK/Auk	Tend.
Neu	Core 2 Duo	1200-2400	2048	80-250	DVD	- / -	1.382 €	▲
Gebraucht	Core 2 Duo	1200-2400	2048	80-250	DVD	239 €	392 €	▲
Neu	Intel Atom	1330-1600	1024	80-160	n.a.	- / -	297 €	▼
Gebraucht	Intel Atom	1330-1600	1024	80-160	n.a.	120 €	215 €	▲

## AKTUELLE WERTVERLÄUFE UND MARKTPREISE FÜR NEUE UND GEBRAUCHTE TFT-MONITORE (FLACHBILDSCHIRME)

### TFT-Monitore Jahresverlauf



### HINWEIS:

Bitte beachten Sie, dass uns seitens unserer Datenlieferanten für den Monat November nur unzureichende Daten über Monitore am Gebrauchtmart zur Verfügung standen. Daher ist hier ein erheblicher Unterschied zum Vormonat erkennbar, der nicht unbedingt dem Markt entsprechen muss. Wir bitten um Ihr Verständnis.

### TFT-Monitore Marktpreise

Art	Größe (Zoll)	EK	VK/Auk	Tend.
Neu	18-19	- / -	187 €	▼
Neu	17	- / -	191 €	▼
Neu	15	- / -	179 €	▼
Gebraucht	18-19	31 €	59 €	▲
Gebraucht	17	21 €	41 €	▲
Gebraucht	15	14 €	27 €	▲

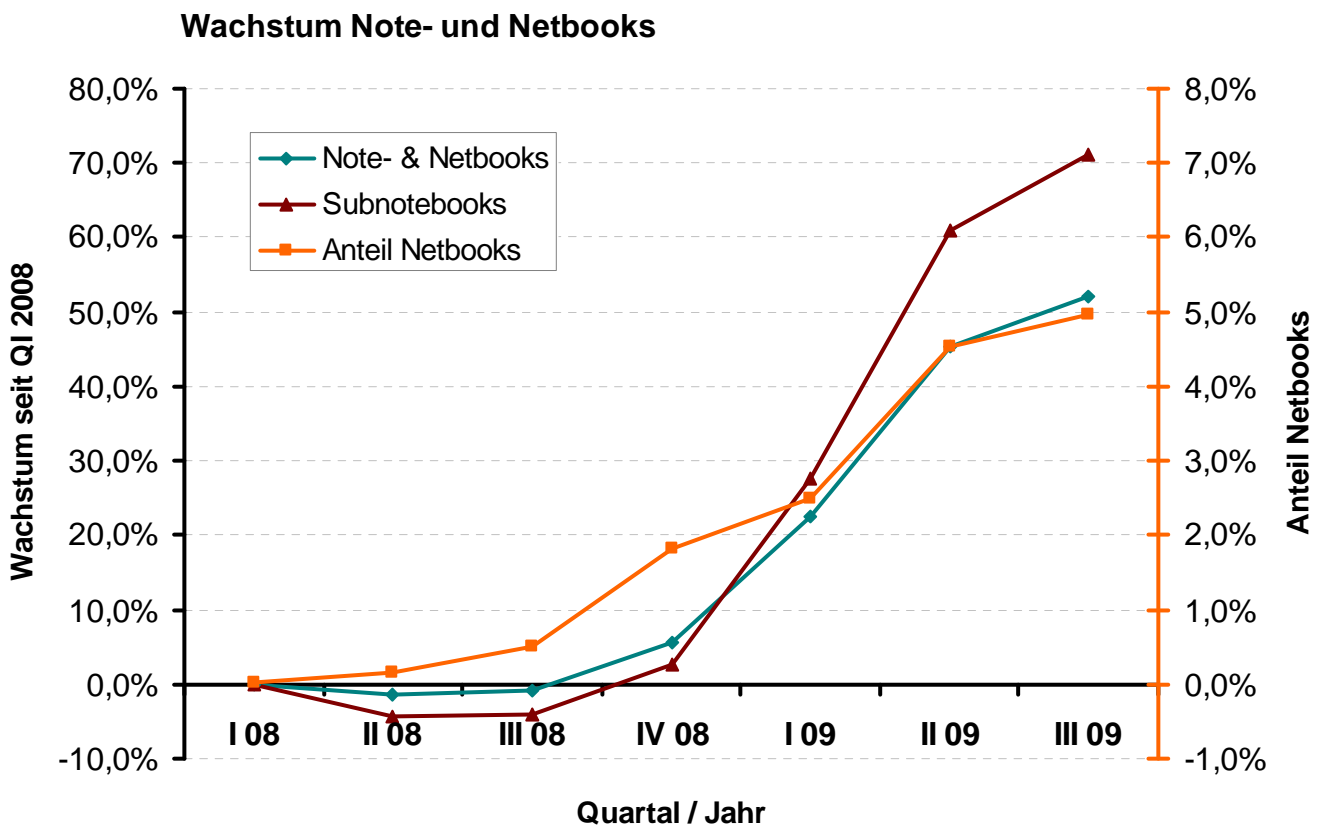
## AKTUELLE MARKTANALYSEN

### Wachstum Note- und Netbooks

In der Dezember-Ausgabe des BFL IT INDEX Newsletters betrachtet die aktuelle Marktanalyse das Wachstum von Notebooks, Subnotebooks und Netbooks am Neumarkt. Betrachtet wird der Zeitraum 2008 bis heute. Das untenstehende Diagramm zeigt das Wachstum des jeweiligen Notebooksegmentes (linke y-Achse) sowie den Anteil an Netbooks am gesamten Notebookmarkt (rechte y-Achse). Note- und Netbooks umfassen den gesamten Bereich mobiler PCs, inklusive Subnotebooks. Das Segment Subnotebooks fasst Geräte zusammen, die wie die Netbooks eine kleinere Bildschirmdiagonale als 14 Zoll aufweisen, jedoch über keinen Intel Atom Prozessor verfügen.

Das Diagramm zeigt ein Wachstum von mehr als 50 Prozent in allen Segmenten - die Anzahl angebotener Konfigurationen hat sich seit dem ersten Quartal 2008 verdoppelt. Für die getrennt ausgewiesenen Subnotebooks, also die leistungsfähigen Kompaktgeräte, ist ein noch stärkeres Wachstum von mehr als 70 Prozent zu erkennen.

Der Anteil der Netbooks am gesamten Notebookmarkt lag zu Beginn 2008 noch bei wenigen verschiedenen Konfigurationen. Bis heute stieg dieser kontinuierlich an und erreicht im dritten Quartal 2009 mit etwa 380 angebotenen Konfigurationen einen Anteil von 5 Prozent. Zusammenfassend kann man sagen, dass die Diversität, besonders bei den kompakten Net- und Subnotebooks stark zugenommen hat.



**HERSTELLER-RANKING**

Gebrauchte IT-Objekte mit gleicher Konfiguration und Alter haben unterschiedliche Wiederverkaufspreise am Markt – hierbei spielt der Faktor "Marke" eine wichtige Rolle. Das Ranking des BFL IT INDEX zeigt welcher Hersteller die wertbeständigsten Geräte stellt.

*Zeitraum: 3. Quartal 2009*

**PERSONAL COMPUTER**

Rang	Hersteller
1	Sony
2	Dell
3	Asus
4	Acer
5	Fujitsu-Siemens

**NOTEBOOK**

Rang	Hersteller
1	Sony
2	IBM
3	Dell
4	HP/Compaq
5	Fujitsu-Siemens

**TFT-MONITOR**

Rang	Hersteller
1	Eizo
2	IBM
3	Sony
4	Dell
5	Asus